darco

produkty

NASADY KOMINOWE
STEROWANIE I ZASILANIE
SYSTEMY DGP
SYSTEMY KOMINOWE
WENTYLACJA

Prawa autorskie do wzoru i treści niniejszego katalogu posiada firma DARCO.

Wszelkie kopiowanie i wykorzystywanie do własnych celów bez zgody autora jest niedozwolone. Informacje zawarte w niniejszej publikacji mogą być przedmiotem zmiany bez powiadomienia i nie stanowią zobowiązania ze strony firmy DARCO.

Produkty DARCO / 2026

aktualizacja z dnia 01.02.2026

RAB/TUR

Nasady hybrydowe TUS, TH — str. 4
Nasady hybrydowe TH — str. 5
Nasady hybrydowe THP — str. 6
Nasady hybrydowe. Regulatory i elementy zasilające — str. 7
Generator ciągu kominowego GCK — str. 8
Adaptory, redukcje generatorów ciągu — str. 9
Turbowent TU — str. 10
Turbowent z zewnętrznym łożyskowaniem TUZ — str. 11
Turbowent Tulipan TU-T — str. 12
Turbowent Tulipan TUV — str. 13
Rotowent RO, Swing — str. 14
Rotowent Dragon RO-DR — str. 15
Podstawy — str. 16
Nasady stałe — str. 20

RAB/K

System wkładów kominowych SWK, SWKZ — str. 22
Redukcje SWK, SWKZ — str. 25
System wkładów kominowych SWKow, SWKZow — str. 26
System kominów dwuściennych SKD, SKDZ — str. 27
System Pionowego Odprowadzenia Spalin SPOS — str. 29
System Darco Sauna SDS — str. 30
System Kominów Dwuściennych SKD-30-SLIM, SKD-30-ML-SLIM — str. 31
System Kominów Dwuściennych SKD-30-CZARNY — str. 32
System kominów spalinowych SKS-X — str. 33
System kominów spalinowych SKSP-X — str. 34
System kominów dwuściennych SKS-X-IZ — str. 35
System kominów spalinowo-powietrznych- izolowanych SKSPD-X — str. 36
System gazowy spalinowo-powietrzny SGSP — str. 38

RAB/KC

System przyłączy kominowych do pieców na pelet SPKP — str. 39
System przyłączy kominowych do pieców na pelet SPP — str. 40
System przyłączy kominowych SPK — str. 45
System przyłączy kominowych do pieców akumulacyjnych SPKA — str. 46

RAB/K

Elementy żaroodporne do podłączenia kominka — str. 47
Pokrętła szybra — str. 48
Regulatory ciągu — str. 49

RAB/SK1

Aparaty nawiewne — str. 50
Sterowanie - system DGP — str. 51

RAB/SK2

System DGP — str. 52

RAB/KRATKI

Kratki — str. 65
Anemostaty, Kryzy — str. 70
Kasety dolotowe — str. 71

RAB/WW

Stabilery — str. 72
Nawietrzaki — str. 74
System rurowy SWH — str. 75
System dystrybucji powietrza — str. 77
Wentylacja — str. 79
System dystrybucji powietrza — str. 84
Rury i kształtki stalowe o przekrojach okrągłych — str. 86

TURBOWENT HYBRYDOWY

Lp	Nazwa	Wersja	Kod produktu
1	Turbowent Hybrydowy z panelem fotowoltaicznym podstawa kwadratowa	Turbina aluminiowa Podstawa - bl. chromoniklowa Kąt nachylenia 0°-15°	TUS...CHAL-H-PK/0-15
2	Turbowent Hybrydowy z panelem fotowoltaicznym podstawa kwadratowa	Turbina aluminiowa Podstawa - bl. chromoniklowa Kąt nachylenia 35°	TUS...CHAL-H-PK/35
3	Tulipan Hybrydowy z panelem fotowoltaicznym podstawa wciskana	Turbina aluminiowa Podstawa - bl. chromoniklowa Kąt 0°-15°	TUS...CHAL-T-H-PT/0-15
4	Tulipan Hybrydowy z panelem fotowoltaicznym podstawa wciskana	Turbina aluminiowa Podstawa - bl. chromoniklowa Kąt 35°	TUS...CHAL-T-H-PT/35

... - średnica dolotowa: ø 150
Inne wersje podstaw - na zamówienie
Uwaga! Wersja 35° jest optymalnie dobrana do kąta padania promieni słonecznych w Polsce.
Nie wymaga stosowania zasilacza i regulatora.

RAB/TUR

TURBOWENT HYBRYDOWY

Lp	Nazwa	Wersja	Kod produktu
1	Turbowent hybrydowy podstawa kwadratowa	Turbina aluminiowa Podstawa - bl. chromoniklowa	TH...CHAL-PK
2	Turbowent hybrydowy podstawa kwadratowa	Turbina aluminiowa malowana Podstawa - bl. chrom malowana	TH...ML-PK
3	Turbowent hybrydowy podstawa kwadratowa	Turbina bl. chromoniklowa Podstawa - bl. chromoniklowa	TH...CHCH-PK
4	Turbowent hybrydowy podstawa rurowa (otwierana)	Turbina aluminiowa Podstawa - bl. chromoniklowa	TH...CHAL-B
5	Turbowent hybrydowy podstawa rurowa (otwierana)	Turbina aluminiowa malowana Podstawa - bl. chrom malowana	TH...ML-B
6	Turbowent hybrydowy podstawa rurowa (otwierana)	Turbina bl. chromoniklowa Podstawa - bl. chromoniklowa	TH...CHCH-B
7	Turbowent hybrydowy podstawa z kołnierzem PN-EN1222OI	Turbina aluminiowa Podstawa - bl. chromoniklowa	TH...CHAL-BIII
8	Turbowent hybrydowy podstawa z kołnierzem PN-EN1222OI	Turbina aluminiowa malowana Podstawa - bl. chrom malowana	TH...ML-BIII
9	Turbowent hybrydowy podstawa z kołnierzem PN-EN1222OI	Turbina bl. chromoniklowa Podstawa - bl. chromoniklowa	TH...CHCH-BIII

... - średnica dolotowa: ø 150, 200
ML - malowana w kolorze: RAL 9005 - czarny
inny kolor na zamówienie za dopłatą
Uwaga! Wymaga stosowania zasilacza i regulatora.

TURBOWENT HYBRYDOWY

Lp	Nazwa	Wersja	Kod produktu
1	Turbowent Tulipan hybrydowy podstawa wciskana	Turbina aluminiowa Podstawa - bl. chromoniklowa	TH...CHAL-T-PT
2	Turbowent Tulipan hybrydowy podstawa wciskana	Turbina aluminiowa malowana Podstawa - bl. chrom malowana	TH...ML-T-PT
3	Turbowent Tulipan hybrydowy podstawa wciskana	Turbina bl. chromoniklowa Podstawa - bl. chromoniklowa	TH...CHCH-T-PT
4	Turbowent Tulipan hybrydowy podstawa rurowa (otwierana)	Turbina aluminiowa Podstawa - bl. chromoniklowa	TH...CHAL-T-B
5	Turbowent Tulipan hybrydowy podstawa rurowa (otwierana)	Turbina aluminiowa malowana Podstawa - bl. chrom malowana	TH...ML-T-B
6	Turbowent Tulipan hybrydowy podstawa rurowa (otwierana)	Turbina bl. chromoniklowa Podstawa - bl. chromoniklowa	TH...CHCH-T-B

... - średnica dolotowa: ø 150
ML - malowana w kolorze: RAL 9005 - czarny
inny kolor na zamówienie za dopłatą
Uwaga! Wymaga stosowania zasilacza i regulatora.

PRZYKŁADOWY SCHEMAT PODŁĄCZENIA NASAD Ø150 I Ø200 W WERSJI TH-...

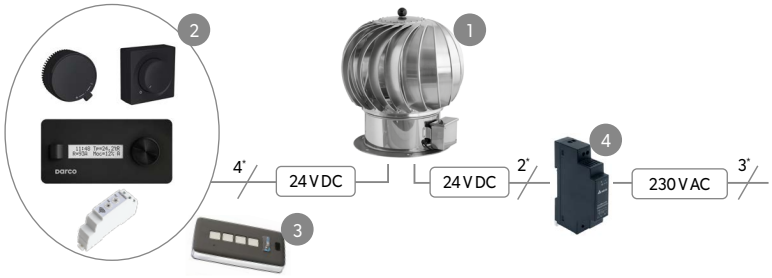

Lp	Wersja	Kod produktu
1	Turbowent Hybrydowy	TH...
2	Elektroniczny regulator prędkości obrotowej	ERO-32MN-1-... [1]
		ERO-32MN-2-... [1]
		ERO-32AP-0
		ERO-32WS-0 [2]
3	Pilot do regulatora ERO-32WS-0	PRO
4	Elektroniczny zasilacz napięcia stałego	EZN-010M-0
5	Aplikacja sterująca	wBox

[1] ... - kolor: B- biały, CZ-czarny
[2] Sterowanie pilotem PRO lub darmową aplikacją wBOX
* ilość żył w przewodzie

TURBOWENT HYBRYDOWY PLUS

Lp	Nazwa	Wersja	Kod produktu
1	Turbowent hybrydowy Plus podstawa kwadratowa	Turbina aluminiowa Podstawa - bl. chromoniklowa	THP...CHAL-PK
2	Turbowent hybrydowy Plus podstawa kwadratowa	Turbina aluminiowa malowana Podstawa - bl. chrom malowana	THP...ML-PK
3	Turbowent hybrydowy Plus podstawa kwadratowa	Turbina - bl. chromoniklowa Podstawa - bl. chromoniklowa	THP...CHCH-PK
4	Turbowent hybrydowy Plus na podstawie z kołnierzem PN-EN1222O	Turbina aluminiowa Podstawa - bl. chromoniklowa	THP...CHAL-BIII
5	Turbowent hybrydowy Plus na podstawie z kołnierzem PN-EN1222O	Turbina aluminiowa malowana Podstawa - bl. chrom malowana	THP...ML-BIII
6	Turbowent hybrydowy Plus na podstawie z kołnierzem PN-EN1222O	Turbina - bl. chromoniklowa Podstawa - bl. chromoniklowa	THP...CHCH-BIII

... - średnica dolotowa: ø 200, 250, 300, 350
... - średnice dolotowe ø 400 i 500 dostępne w wersji BIII
ML* - malowana w kolorze: RAL 9005 - czarny, inny kolor na zamówienie
* nie dotyczy średnic 400 i 500
Uwaga! Wymaga stosowania zasilacza i regulatora.

Lp	Nazwa	Wersja	Kod produktu
1	Turbowent hybrydowy Plus podstawa rurowa (otwierana)	Turbina aluminiowa Podstawa - bl. chromoniklowa	THP...CHAL-B
2	Turbowent hybrydowy Plus podstawa rurowa (otwierana)	Turbina aluminiowa malowana Podstawa - bl. chrom malowana	THP...ML-B
3	Turbowent hybrydowy Plus podstawa rurowa (otwierana)	Turbina - bl. chromoniklowa Podstawa - bl. chromoniklowa	THP...CHCH-B

... - średnica dolotowa: ø 200, 250, 300
ML - malowana w kolorze: RAL 9005 - czarny, inny kolor na zamówienie
Uwaga! Wymaga stosowania zasilacza i regulatora.

PRZYKŁADOWY SCHEMAT PODŁĄCZENIA NASAD OD Ø200 DO Ø500 W WERSJI THP-...



Lp	Wersja	Kod produktu
1	Turbowent Hybrydowy PLUS	THP...
2	Elektroniczny regulator prędkości obrotowej	ERO-32MN-1-... [1]
		ERO-32MN-2-... [1]
		ERO-32AP-0
		ERO-32WS-0 [2]
3	Pilot do regulatora ERO-32WS-0	PRO
4	Elektroniczny zasilacz napięcia stałego	EZN-060M-0
5	Aplikacja sterująca	wBox

[1] ... - kolor: B- biały, CZ-czarny
[2] Sterowanie pilotem PRO lub darmową aplikacją wBOX
* ilość żył w przewodzie

TURBOWENT HYBRYDOWY Z WBUDOWANYM REGULATOREM

Lp	Nazwa	Kod produktu
1	Turbowent Hybrydowy z wbudowanym regulatorem obrotów	TH... / ERO-31MW-1
2	Turbowent Hybrydowy Tulipan z wbudowanym regulatorem obrotów	TH...T / ERO-31MW-1
3	Turbowent Hybrydowy PLUS 200 do 350 z wbudowanym regulatorem obrotów	THP.../ERO-31MW-2
4	Turbowent Hybrydowy PLUS 400 do 500 z wbudowanym regulatorem obrotów	THP.../ERO-31MW-3

... - wersja wykonania nasady

SCHEMAT PODŁĄCZENIA NASAD Ø150 DO Ø500 W WERSJI TH...-T, TH..., THP...
ZESTAWIENIE OSPRZĘTU DO ZASILANIA I STEROWANIA

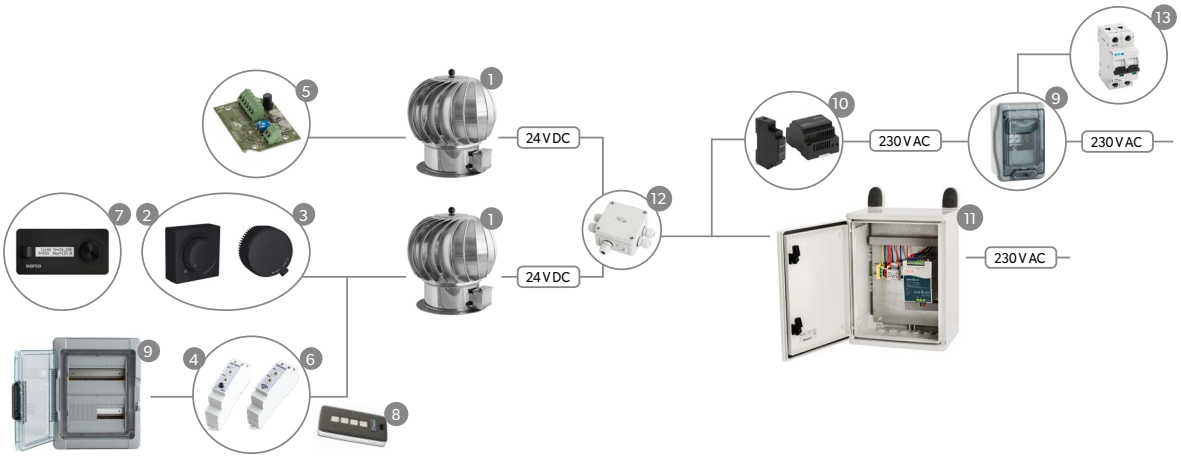

Lp	Nazwa	Kod produktu
1	Turbowent Hybrydowy 150-500 Tulipan Hybrydowy	TH... THP... TH...T
	STEROWANIE	
2	Elektroniczny regulator prędkości obrotowej	ERO-32MN-1-...
3	Elektroniczny regulator prędkości obrotowej	ERO-32MN-2-...
4	Elektroniczny regulator prędkości obrotowej wersja na szynę TS-35	ERO-32MS-0
5	Elektroniczny regulator prędkości obrotowej zamontowany w puszce nasady	ERO-31MW-1,2,3
6	Elektroniczny regulator prędkości obrotowej WiFi (wymaga pobrania darmowej aplikacji sterującej: wBox)	ERO-32WS-0
7	Elektroniczny regulator prędkości obrotowej	ERO-32AP-0
8	Pilot do regulatora ERO-32WS-0	PRO
9	Elektroniczna szafa regulacyjna, maks. ilość regulatorów: 3	ESR-03W-0
	Elektroniczna szafa regulacyjna, maks. ilość regulatorów: 4	ESR-04W-0
	Elektroniczna szafa regulacyjna, maks. ilość regulatorów: 6	ESR-06W-0
	Elektroniczna szafa regulacyjna, maks. ilość regulatorów: 8	ESR-08W-0
	Elektroniczna szafa regulacyjna, maks. ilość regulatorów:12	ESR-12W-0
	Elektroniczna szafa regulacyjna, maks. ilość regulatorów:24	ESR-24W-0
	Elektroniczna szafa regulacyjna, maks. ilość regulatorów: 36	ESR-36W-0
	Elektroniczna szafa regulacyjna, maks. ilość regulatorów: 54	ESR-54W-0
	Elektroniczna szafa regulacyjna, maks. ilość regulatorów: 72	ESR-72W-0
	ZASILANIE	
10	Elektroniczny zasilacz napięcia stałego o mocy nominalnej 10 W*	EZN-010M-0
	Elektroniczny zasilacz napięcia stałego o mocy nominalnej 30 W*	EZN-030M-0
	Elektroniczny zasilacz napięcia stałego o mocy nominalnej 60 W*	EZN-060M-0
	Elektroniczny zasilacz napięcia stałego o mocy nominalnej 120 W	EZN-120P-0
11	Elektroniczna szafa zasilająca o mocy przyłączeniowej 60 W	ESZ-060Z-0
	Elektroniczna szafa zasilająca o mocy przyłączeniowej 120 W	ESZ-120Z-0
	Elektroniczna szafa zasilająca o mocy przyłączeniowej 240 W	ESZ-240Z-0
	Elektroniczna szafa zasilająca o mocy przyłączeniowej 480 W	ESZ-480Z-0
12	Elektroniczny rozdzielacz zasilania	ERZ-06D-0
13	Wyłącznik nadprądowy	CLS6-B4/1N

* do zabudowy modułowej

GENERATOR CIĄGU KOMINOWEGO

darco ventlab

*

darco ventlab

*

Lp	Nazwa	Wersja	Kod produktu
1	Generator ciągu kominowego podstawa kwadratowa (otwierana)	Całość - bl. chromoniklowa	GCK...CH-PK
2	Generator ciągu kominowego podstawa kwadratowa (otwierana)	Całość - bl. chromoniklowa malowana proszkowo	GCK...CH-PK-ML
3	Generator ciągu kominowego podstawa z kołnierzem zamykającym ocieplenie (otwierana)	Całość - bl. chromoniklowa	GCK...CH-B-K
4	Generator ciągu kominowego podstawa z kołnierzem zamykającym ocieplenie (otwierana)	Całość - bl. chromoniklowa malowana proszkowo	GCK...CH-B-K-ML
5	Generator ciągu kominowego V podstawa kwadratowa (otwierana)	Całość - bl. chromoniklowa	* GCKV...CH-PK
6	Generator ciągu kominowego V podstawa kwadratowa (otwierana)	Całość - bl. chromoniklowa malowana proszkowo	* GCKV...CH-PK-ML
7	Generator ciągu kominowego V podstawa z kołnierzem zamykającym ocieplenie (otwierana)	Całość - bl. chromoniklowa	* GCKV...CH-B-K
8	Generator ciągu kominowego V podstawa z kołnierzem zamykającym ocieplenie (otwierana)	Całość - bl. chromoniklowa malowana proszkowo	* GCKV...CH-B-K-ML
9	Daszek do generatorów ciągu	Całość - bl. chromoniklowa	DA-GCK...CH
10	Daszek do generatorów ciągu	Całość - bl. chromoniklowa malowana proszkowo	DA-GCK...CH-ML

* wymaga stosowania regulatora prędkości obrotowej
... - średnica dolotowa: ø 150, 200
ML - malowana w kolorze: RAL 9005 - czarny

REGULATORY DO GENERATORA CIĄGU KOMINOWEGO GCK

Lp	Nazwa	Kod produktu
1	Regulator P - podtynkowy, N - natynkowy	RO-P RO-N
2	Regulator wersja podtynkowa	RO-200
3	Regulator	RO-DSS2
4	Radiowy odbiornik na szynę TH35	ROM-01
5	Radiowy odbiornik dopuszkowy ø60mm	ROP-01
6	Pilot	P-257/2

REGULATORY DO GENERATORA CIĄGU KOMINOWEGO GCKV

darco ventlab

Lp	Nazwa	Kod produktu
1	Elektroniczny regulator prędkości obrotowej *	ERO-32MN-1-...
2	Elektroniczny regulator prędkości obrotowej *	ERO-32MN-2-...
3	Regulator	ERO-32MS-O
4	Regulator WiFi	ERO-32WS-O
5	Regulator **	ERO-32AP-0
6	Pilot do ERO-32WS-O	PRO
7	Aplikacja sterująca	wBox

* Regulator umożliwia montaż zarówno pod jak i natynkowy.
** Możliwe wykonanie w innym kolorze - o szczegóły pytaj Opiekuna Handlowego.
... - kolor: B- biały, CZ-czarny

RAB/TUR

Adaptory, redukcje do generatorów ciągu

PODSTAWA

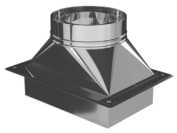

Lp	Nazwa	Kod produktu
1	Podstawa PKR-GCK	PKR...x.../...-CH-GCK

... - średnica dolotowa: ø 150 (140x140), 200 (140x270), 250 (140x350, 200x200), 300 (270x270)
Materiał: bl. chromoniklowa, gr. 1.0 / 0.5 mm gat: 1.4404/1.4301

REDUKCJA

Lp	Nazwa	Kod produktu
1	Redukcja dwuścienna	RDD.../...CH-GCK

... - średnica dolotowa: ø 150/130, 200/180
Materiał: bl. chromoniklowa, gr. 1.0 / 0.5 mm gat: 1.4404/1.4301

ADAPTORY

Lp	Nazwa	Kod produktu
1	Adaptor redukcyjny	ZTD.../...CH-GCK

... - średnica dolotowa: ø 150/120, 150/130, 150/150, 200/160, 200/180, 200/200, 200/300
Materiał: bl. chromoniklowa, gr. 1.0 / 0.5 mm gat: 1.4404/1.4301



Lp	Nazwa	Kod produktu
1	Adaptor „But" do kominów systemowych	BUT...CH-GCK

... - średnica dolotowa: ø 150/250/ (120, 140, 160), 200/300/ (180, 200, 225)
Materiał: bl. chromoniklowa, gr. 1.0 / 0.5 mm gat: 1.4404/1.4301

Lp	Nazwa	Kod produktu
1	Adaptor do kominów	PRT.../...CH/0,35-ZTD-GCK

... - średnica dolotowa: ø 150/130, 150/150, 150/160, 200/180, 200/200, 200/250
Materiał: bl. chromoniklowa, gr. 1.0 / 0.5 mm gat: 1.4404/1.4301

Lp	Nazwa	Kod produktu
1	Adaptor do kominów ceramicznych	PRTD.../...CH-GCK

... - średnica dolotowa: ø 150, 180, 200
Materiał: bl. chromoniklowa, gat: 1.4301

RAB/TUR

TURBOWENT

Lp	Nazwa	Wersja	Kod produktu
1	Turbowent podstawa kwadratowa - standard	Turbina aluminiowa Podstawa - bl. ocynkowana	TU...OCAL-PK
2	Turbowent podstawa kwadratowa - standard	Turbina aluminiowa Podstawa - bl. chromoniklowa	TU...CHAL-PK
3	Turbowent podstawa kwadratowa - standard	Turbina aluminiowa malowana Podstawa - bl. mal. proszkowo	TU...ML-PK
4	Turbowent podstawa kwadratowa - standard	Turbina chromoniklowa Podstawa - bl. chromoniklowa	TU...CHCH-PK
5	Turbowent podstawa rurowa (otwierana)	Turbina aluminiowa Dolot-bl. ocynkowana	TU...OCAL-B
6	Turbowent podstawa rurowa (otwierana)	Turbina aluminiowa Dolot-bl. chromoniklowa	TU...CHAL-B
7	Turbowent podstawa rurowa (otwierana)	Turbina aluminiowa malowana Dolot-bl. mal. proszkowo	TU...ML-B
8	Turbowent podstawa rurowa (otwierana)	Turbina chromoniklowa Dolot-bl. chromoniklowa	TU...CHCH-B
9	Turbowent podstawa rurowa (nieotwierana)	Turbina aluminiowa Dolot-bl. ocynkowana	TU...OCAL-B-S
10	Turbowent podstawa rurowa (nieotwierana)	Turbina aluminiowa Dolot-bl. chromoniklowa	TU...CHAL-B-S
11	Turbowent podstawa rurowa (nieotwierana)	Turbina aluminiowa malowana Dolot-bl. mal. proszkowo	TU...ML-B-S
12	Turbowent podstawa rurowa (nieotwierana)	Turbina chromoniklowa Dolot-bl. chromoniklowa	TU...CHCH-B-S
13	Turbowent podstawa wciskana (otwierana)	Turbina aluminiowa Dolot-bl. ocynkowana	TU...OCAL-PTU
14	Turbowent podstawa wciskana (otwierana)	Turbina aluminiowa Dolot-bl. chromoniklowa	TU...CHAL-PTU
15	Turbowent podstawa wciskana (otwierana)	Turbina aluminiowa malowana Dolot-bl. mal. proszkowo	TU...ML-PTU
16	Turbowent podstawa wciskana (otwierana)	Turbina chromoniklowa Dolot-bl. chromoniklowa	TU...CHCH-PTU
17	Turbowent podstawa wciskana (nieotwierana)	Turbina aluminiowa Dolot-bl. ocynkowana	TU...OCAL-PT
18	Turbowent podstawa wciskana (nieotwierana)	Turbina aluminiowa Dolot-bl. chromoniklowa	TU...CHAL-PT
19	Turbowent podstawa wciskana (nieotwierana)	Turbina aluminiowa malowana Dolot-bl. mal. proszkowo	TU...ML-PT
20	Turbowent podstawa wciskana (nieotwierana)	Turbina chromoniklowa Dolot-bl. chromoniklowa	TU...CHCH-PT
21	Turbowent podstawa nastawna 0 - 45°	Turbina aluminiowa Dolot-bl. ocynkowana	TU...OCAL-N
22	Turbowent podstawa nastawna 0 - 45°	Turbina aluminiowa Dolot-bl. chromoniklowa	TU...CHAL-N
23	Turbowent podstawa nastawna 0 - 45°	Turbina aluminiowa malowana Dolot-bl. mal. proszkowo	TU...ML-N
24	Turbowent podstawa nastawna 0 - 45°	Turbina chromoniklowa Dolot-bl. chromoniklowa	TU...CHCH-N
25	Turbowent z kołnierzem PN-EN12220	Turbina aluminiowa Podstawa - bl. ocynkowana	TU...OCAL-BIII
26	Turbowent z kołnierzem PN-EN12220	Turbina aluminiowa Podstawa - bl. chromoniklowa	TU...CHAL-BIII
27	Turbowent z kołnierzem PN-EN12220	Turbina chromoniklowa Podstawa - bl. chromoniklowa	TU...CHCH-BIII
28	Turbowent z kołnierzem PN-EN12220	Turbina aluminiowa malowana Dolot-bl. mal. proszkowo	TU...ML-BIII
29	Turbowent bez podstawy z kołnierzem zamykającym ocieplenie wersja nieotwierana	Turbina - aluminiowa Podstawa - bl. ocynkowana	TU...OCAL-B-K
30	Turbowent bez podstawy z kołnierzem zamykającym ocieplenie wersja nieotwierana	Turbina - aluminowa Podstawa - bl. chromoniklowa	TU...CHAL-B-K
31	Turbowent bez podstawy z kołnierzem zamykającym ocieplenie wersja nieotwierana	Turbina - bl. chromoniklowa Podstawa - bl. chromoniklowa	TU...CHCH-B-K

... - średnica dolotowa wg tabeli dla wersji podstawy
ML - malowana w kolorze: RAL 9005 - czarny (inny kolor na zamówienie)

TURBOWENT

Lp	Nazwa	Wersja	Kod produktu
32	Turbowent bez podstawy z kołnierzem zamykającym ocieplenie wersja otwierana	Turbina - aluminiowa Podstawa - bl. ocynkowana	TU...OCAL-B-K-U
33	Turbowent bez podstawy z kołnierzem zamykającym ocieplenie wersja otwierana	Turbina - aluminowa Podstawa - bl. chromoniklowa	TU...CHAL-B-K-U
34	Turbowent bez podstawy z kołnierzem zamykającym ocieplenie wersja otwierana	Turbina - bl. chromoniklowa Podstawa - bl. chromoniklowa	TU...CHCH-B-K-U
35	Turbowent bez podstawy - rozbieralny	Turbina - aluminiowa Podstawa - bl. ocynkowana	TU...OCAL-R
36	Turbowent bez podstawy - rozbieralny	Turbina - aluminiowa Podstawa - bl. chromoniklowa	TU...CHAL-R
37	Turbowent bez podstawy - rozbieralny	Turbina - aluminiowa malowana Podstawa - bl. malowana proszkowo	TU...ML-R
38	Turbowent bez podstawy - rozbieralny	Turbina - chromoniklowa Podstawa - bl. chromoniklowa	TU...CHCH-R

... - średnica dolotowa wg tabeli dla wersji podstawy
ML - malowana w kolorze: RAL 9005 - czarny (inny kolor na zamówienie)

Średnica dolotowa Turbowentów dla wersji podstawy:

	ø150	ø200	ø250	ø300	ø350	ø400	ø500
PK	X	X	X	X	X		
B	X	X	X	X			
B-S	X	X	X	X	X	X	X
PTU	X	X	X	X			
PT	X	X	X	X	X		
N	X	X	X	X	X	X	X
BIII	X	X	X	X	X	X	X
B-K	X	X	X	X			
B-K-U	X	X	X	X			
R	X	X	X	X	X		

TURBOWENT Z ZEWNĘTRZNYM ŁOŻYSKOWANIEM

Lp	Nazwa	Wersja	Kod produktu
1	Turbowent z zewnętrznym łożyskowaniem podstawa kwadratowa - standard (otwierana	Turbina chromoniklowa Podstawa - bl. chromoniklowa	TUZ...CHCH-PK
2	Turbowent z zewnętrznym łożyskowaniem podstawa kwadratowa - standard (otwierana	Turbina chromoniklowa Podstawa - bl. chromoniklowa całość malowana proszkowo	TUZ...CHCH-PK-ML
3	Turbowent z zewnętrznym łożyskowaniem podstawa rurowa (otwierana)	Turbina chromoniklowa Podstawa - bl. chromoniklowa	TUZ...CHCH-B
4	Turbowent z zewnętrznym łożyskowaniem podstawa rurowa (otwierana)	Turbina chromoniklowa Podstawa - bl. chromoniklowa całość malowana proszkowo	TUZ...CHCH-B-ML
5	Turbowent z zewnętrznym łożyskowaniem podstawa wciskana (otwierana)	Turbina chromoniklowa Podstawa - bl. chromoniklowa	TUZ...CHCH-PTU
6	Turbowent z zewnętrznym łożyskowaniem podstawa wciskana (otwierana)	Turbina chromoniklowa Podstawa - bl. chromoniklowa całość malowana proszkowo	TUZ...CHCH-PTU-ML

... - średnica dolotowa: ø 150, 200, 250
ML - malowana w kolorze: RAL 9005 - czarny

REDUKCJA

Lp	Nazwa	Wersja	Kod produktu
1	Redukcja podstawa rurowa	Blacha ocynkowana 0,7 mm	WN-RD+150/-...-OC7-TU
2	Redukcja podstawa rurowa	Blacha chromoniklowa 1.4301 0,6 mm	WN-RD+150/-...-X6-TU

... - średnica dolotowa: ø 100,110, 120, 125, 130, 140, 160
+ kielich

TURBOWENT TULIPAN

Lp	Nazwa	Wersja	Kod produktu
1	Turbowent Tulipan - wersja standard (do pustaków typu P)	Turbina aluminiowa Podstawa - bl. ocynkowana	TU...OCAL-T-PT
2	Turbowent Tulipan - wersja standard (do pustaków typu P)	Turbina aluminiowa Podstawa - bl. chromoniklowa	TU...CHAL-T-PT
3	Turbowent Tulipan - wersja standard (do pustaków typu P)	Turbina aluminiowa malowana Podstawa - bl. malowana proszkowo	TU...ML-T-PT
4	Turbowent Tulipan - wersja standard (do pustaków typu P)	Turbina chromoniklowa Podstawa - bl. chromoniklowa	TU...CHCH-T-PT
5	Turbowent Tulipan podstawa redukcyjna 140x140	Turbina aluminiowa Podstawa - bl. ocynkowana	TU...OCAL-T-PKR
6	Turbowent Tulipan podstawa redukcyjna 140x140	Turbina aluminiowa Podstawa - bl. chromoniklowa	TU...CHAL-T-PKR
7	Turbowent Tulipan podstawa redukcyjna 140x140	Turbina aluminiowa malowana Podstawa - bl. malowana proszkowo	TU...ML-T-PKR
8	Turbowent Tulipan podstawa redukcyjna 140x140	Turbina chromoniklowa Podstawa - bl. chromoniklowa	TU...CHCH-T-PKR
9	Turbowent Tulipan podstawa kwadratowa	Turbina aluminiowa Podstawa - bl. ocynkowana	TU...OCAL-T-PK
10	Turbowent Tulipan podstawa kwadratowa	Turbina aluminiowa Podstawa - bl. chromoniklowa	TU...CHAL-T-PK
11	Turbowent Tulipan podstawa kwadratowa	Turbina aluminiowa malowana Podstawa - bl. malowana proszkowo	TU...ML-T-PK
12	Turbowent Tulipan podstawa kwadratowa	Turbina chromoniklowa Podstawa - bl. chromoniklowa	TU...CHCH-T-PK
13	Turbowent Tulipan podstawa rurowa (otwierana)	Turbina aluminiowa Podstawa - bl. ocynkowana	TU...OCAL-T-B
14	Turbowent Tulipan podstawa rurowa (otwierana)	Turbina aluminiowa Podstawa - bl. chromoniklowa	TU...CHAL-T-B
15	Turbowent Tulipan podstawa rurowa (otwierana)	Turbina aluminiowa malowana Podstawa - bl. malowana proszkowo	TU...ML-T-B
16	Turbowent Tulipan podstawa rurowa (otwierana)	Turbina chromoniklowa Podstawa - bl. chromoniklowa	TU...CHCH-T-B
17	Turbowent Tulipan podstawa rurowa (nieotwierana)	Turbina aluminiowa Podstawa - bl. ocynkowana	TU...OCAL-T-B-S
18	Turbowent Tulipan podstawa rurowa (nieotwierana)	Turbina aluminiowa Podstawa - bl. chromoniklowa	TU...CHAL-T-B-S
19	Turbowent Tulipan podstawa rurowa (nieotwierana)	Turbina aluminiowa malowana Podstawa - bl. malowana proszkowo	TU...ML-T-B-S
20	Turbowent Tulipan podstawa rurowa (nieotwierana)	Turbina chromoniklowa Podstawa - bl. chromoniklowa	TU...CHCH-T-B-S
21	Turbowent Tulipan bez podstawy z kołnierzem zamykającym ocieplenie wersja nieotwierana	Turbina - aluminiowa Podstawa - bl. ocynkowana	TU...OCAL-T-B-K
22	Turbowent Tulipan bez podstawy z kołnierzem zamykającym ocieplenie wersja nieotwierana	Turbina - aluminowa Podstawa - bl. chromoniklowa	TU...CHAL-T-B-K
23	Turbowent Tulipan bez podstawy z kołnierzem zamykającym ocieplenie wersja nieotwierana	Turbina - bl. chromoniklowa Podstawa - bl. chromoniklowa	TU...CHCH-T-B-K
24	Turbowent Tulipan bez podstawy z kołnierzem zamykającym ocieplenie wersja otwierana	Turbina - aluminiowa Podstawa - bl. ocynkowana	TU...OCAL-T-B-K-U
25	Turbowent Tulipan bez podstawy z kołnierzem zamykającym ocieplenie wersja otwierana	Turbina - aluminowa Podstawa - bl. chromoniklowa	TU...CHAL-T-B-K-U
26	Turbowent Tulipan bez podstawy z kołnierzem zamykającym ocieplenie wersja otwierana	Turbina - bl. chromoniklowa Podstawa - bl. chromoniklowa	TU...CHCH-T-B-K-U
27	Turbowent Tulipan bez podstawy - rozbieralny	Turbina - aluminiowa Podstawa - bl. ocynkowana	TU...OCAL-T-R
28	Turbowent Tulipan bez podstawy - rozbieralny	Turbina - aluminiowa Podstawa - bl. chromoniklowa	TU...CHAL-T-R
29	Turbowent Tulipan bez podstawy - rozbieralny	Turbina - aluminiowa malowana Podstawa - bl. malowana proszkowo	TU...ML-T-R
30	Turbowent Tulipan bez podstawy - rozbieralny	Turbina - chromoniklowa Podstawa - bl. chromoniklowa	TU...CHCH-T-R

... - średnica dolotowa: ø 150
ML - malowana w kolorze: RAL 9005 - czarny (inny kolor na zamówienie)

TURBOWENT TULIPAN TUV

	Lp	Nazwa	Wersja	Kod produktu
	1	Tulipan Podstawa kwadratowa PK	Turbina chromoniklowa Podstawa chromoniklowa Malowana na kolor czarny	TUV-...MLCH-T-PK
	2	Tulipan wersja standard PT	Turbina chromoniklowa Podstawa chromoniklowa Malowana na kolor czarny	TUV-...MLCH-T-PT
	3	Tulipan Podstawa wciskana otwierana PTU	Turbina chromoniklowa Podstawa chromoniklowa Malowana na kolor czarny	TUV-...MLCH-T-PTU
	4	Tulipan Podstawa rurowa otwierana B	Turbina chromoniklowa Podstawa chromoniklowa Malowana na kolor czarny	TUV-...MLCH-T-B
	5	Tulipan Podstawa rurowa nieotwierana B-S	Turbina chromoniklowa Podstawa chromoniklowa Malowana na kolor czarny	TUV-...MLCH-T-B-S
	6	Tulipan Podstawa z kołnierzem BIII	Turbina chromoniklowa Podstawa chromoniklowa Malowana na kolor czarny	TUV-...MLCH-T-BIII
	7	Tulipan Podstawa rozbieralna R	Turbina chromoniklowa Podstawa chromoniklowa Malowana na kolor czarny	TUV-...MLCH-T-R
	8	Tulipan Podstawa z kołnierzem zamykająca ocieplenie B-K	Turbina chromoniklowa Podstawa chromoniklowa Malowana na kolor czarny	TUV-...MLCH-T-B-K
	9	Tulipan Podstawa z kołnierzem zamykająca ocieplenie otwierana B-K-U	Turbina chromoniklowa Podstawa chromoniklowa Malowana na kolor czarny	TUV-...MLCH-T-B-K-U

... - średnica dolotowa: ø 150, 200, 250, 300

ROTOWENT

Lp	Nazwa	Wersja	Kod produktu
1	Rotowent podstawa kwadratowa standard	Kołpak - bl. ocynkowana Podstawa - bl. czarna cynkowana	RO...OCOC-PK
2	Rotowent podstawa kwadratowa standard	Kołpak - bl. chromoniklowa Podstawa - bl. czarna cynkowana	RO...OCCH-PK
3	Rotowent podstawa kwadratowa standard	Kołpak - bl. chromoniklowa Podstawa - bl. chromoniklowa	RO...CHCH-PK
4	Rotowent podstawa kwadratowa standard	Kołpak - bl. chromoniklowa 1.4404 Podstawa - bl. chromoniklowa	RO...CH-PK

... - średnica dolotowa: ø 150, 200, 250, 300, 350, 400

Lp	Nazwa	Wersja	Kod produktu
1	Rotowent podstawa rurowa (otwierana)	Kołpak - bl. ocynkowana Podstawa - bl. czarna cynkowana	RO...OCOC-B
2	Rotowent podstawa rurowa (otwierana)	Kołpak - bl. chromoniklowa Podstawa - bl. czarna cynkowana	RO...OCCH-B
3	Rotowent podstawa rurowa (otwierana)	Kołpak - bl. chromoniklowa Podstawa - bl. chromoniklowa	RO...CHCH-B
4	Rotowent podstawa rurowa (otwierana)	Kołpak - bl. chromoniklowa 1.4404 Podstawa - bl. chromoniklowa	RO...CH-B

... - średnica dolotowa: ø 150, 200, 250, 300

RAB/TUR

ROTOWENT SWING

Lp	Nazwa	Wersja	Kod produktu
1	Rotowent Swing podstawa kwadratowa (otwierana)	Kołpak - bl. chromoniklowa Podstawa - bl. chromoniklowa	RO... CHCH-SW-PK
2	Rotowent Swing podstawa rurowa (otwierana)	Kołpak - bl. chromoniklowa Podstawa - bl. chromoniklowa	RO... CHCH-SW-B

... - średnica dolotowa: ø 150, 180, 200

ROTOWENT DRAGON

Lp	Nazwa	Wersja	Kod produktu
1	Rotowent Dragon podstawa kwadratowa (otwierana)	Kołpak - bl. chromoniklowa 1.4404 Podstawa - bl. chromoniklowa	RO...CH-DR-PK
2	Rotowent Dragon podstawa kwadratowa (otwierana)	Kołpak - bl. chromoniklowa 1.4404 malowana Podstawa - bl. chromoniklowa malowana	RO...CH-DR-PK-ML
3	Rotowent Dragon bez podstawy z kołnierzem zamykającym ocieplenie wersja nieotwierana	Kołpak - bl. chromoniklowa 1.4404 Podstawa - bl. chromoniklowa	RO...CH-DR-B-K
4	Rotowent Dragon bez podstawy z kołnierzem zamykającym ocieplenie wersja otwierana	Kołpak - bl. chromoniklowa 1.4404 Podstawa - bl. chromoniklowa	RO...CH-DR-B-K-U

... - średnica dolotowa: ø 150, 180, 200, 250, 300
ML - malowana w kolorze: RAL 9005 - czarny

Lp	Nazwa	Wersja	Kod produktu
1	Rotowent Dragon podstawa rurowa (otwierana)	Kołpak - bl. chromoniklowa 1.4404 Podstawa - bl. chromoniklowa	RO...CH-DR-B
2	Rotowent Dragon podstawa rurowa (otwierana)	Kołpak - bl. chromoniklowa 1.4404 malowana Podstawa - bl. chromoniklowa malowana	RO...CH-DR-B-ML
3	Rotowent Dragon podstawa wciskana	Kołpak - bl. chromoniklowa 1.4404 Podstawa - bl. chromoniklowa	RO...CH-DR-PT
4	Rotowent Dragon podstawa wciskana	Kołpak - bl. chromoniklowa 1.4404 malowana Podstawa - bl. chromoniklowa malowana	RO...CH-DR-PT-ML
5	Rotowent Dragon podstawa wciskana	Kołpak - bl. chromoniklowa 1.4404 Podstawa - bl. chromoniklowa	RO...CH-DR-PT/STAB*
6	Rotowent Dragon podstawa wciskana (otwierana)	Kołpak - bl. chromoniklowa 1.4404 Podstawa - bl. chromoniklowa	RO...CH-DR-PTU
7	Rotowent Dragon podstawa wciskana (otwierana)	Kołpak - bl. chromoniklowa 1.4404 malowana Podstawa - bl. chromoniklowa malowana	RO...CH-DR-PTU-ML
8	Rotowent Dragon podstawa wciskana (otwierana)	Kołpak - bl. kominowa 1.4404 Podstawa - bl. chromoniklowa	RO...CH-DR-PTU/STAB*
9	Rotowent Dragon bez podstawy - rozbieralny	Kołpak - bl. chromoniklowa 1.4404 Podstawa - bl. chromoniklowa	RO...CH-DR-R
10	Rotowent Dragon bez podstawy - rozbieralny	Kołpak - bl. chromoniklowa 1.4404 malowana Podstawa - bl. chromoniklowa malowana	RO...CH-DR-R-ML

... - średnica dolotowa: ø 150, 150/160, 180, 200, 250, 300
ML - malowana w kolorze: RAL 9005 - czarny
* podstawa dedykowana do kominów STABIL firmy SCHIEDEL

PODSTAWY

Lp	Nazwa	Wersja	Kod produktu
1	Podstawa kominowa - rozbieralna	Blacha ocynkowana	PK...OC-R-...
2	Podstawa kominowa - rozbieralna	Blacha chromoniklowa	PK...CH-R-...

... - średnica dolotowa: ø 150, 200, 250, 300, 350, 400
... - typ nasady RO; TU

Lp	Nazwa	Wersja	Kod produktu
1	Podstawa kominowa redukcyjna - rozbieralna	Blacha ocynkowana	PKR...OC-R-...
2	Podstawa kominowa redukcyjna - rozbieralna	Blacha chromoniklowa	PKR...CH-R-..
3	Podstawa kominowa redukcyjna - rozbieralna	Blacha żaroodporna 0,8mm	PKR...Z8-R-...

... - średnica dolotowa: 140x140 / ø 150, 140x270 / ø 200, 140x350 / ø 250, 200x200 / ø 250, 270x270 / ø 300
... - typ nasady RO; TU

Lp	Nazwa	Wersja	Kod produktu
1	Rura prosta wersja rozbieralna „R"	Blacha ocynkowana	RP.../...-PKR-OC
2	Rura prosta wersja rozbieralna „R"	Blacha chromoniklowa 1.4301	RP.../...-PKR-CH
3	Rura prosta wersja rozbieralna „R"	Blacha żaroodporna 1.4828	RP.../...-PKR-Z8

... - średnica dolotowa: ø 150, 200, 250, 300
... - długość rury: 0,25; 0,50; 1,0

Lp	Nazwa	Wersja	Kod produktu
1	Króciec z kołnierzem zamykającym ocieplenie - rozbieralny	Króciec - ocynkowany Kołnierz - ocynkowany	KNKD...OCOC-R
2	Króciec z kołnierzem zamykającym ocieplenie - rozbieralny	Króciec - chromoniklowy Kołnierz - chromoniklowy	KNKD...CHCH-R
3	Króciec z kołnierzem zamykającym ocieplenie - rozbieralny	Króciec - chromoniklowy Kołnierz - ocynkowany	KNKD...CHOC-R
4	Króciec z kołnierzem zamykającym ocieplenie - rozbieralny	Króciec - żaroodporny Kołnierz - chromoniklowy	KNKD...Z8CH-R

... - średnica dolotowa: ø 150, 200, 250, 300

Lp	Nazwa	Kod produktu
1	Podstawa kominowa redukcyjna	PKR120x170/150...-R-T/64
2	Podstawa kominowa redukcyjna	PKR120x170/150...-R-T/25
3	Podstawa kominowa redukcyjna	PKR120x170/150...-R-T/O

... - materiał: OC - blacha ocynkowana; CH - blacha chromoniklowa 1.4301 gr. 0.8mm

RAB/TUR

PODSTAWY



PRZEJŚCIOWA



POŚREDNIA

Lp	Wersja	Kod produktu / Wersja podstawy rurowej	
		Przejściowa	Pośrednia
1	Blacha ocynkowana Kąt dachu: 0-20°	PJD...OCOC-O/0-20	PPD...OCOC-O/0-20
2	Blacha ocynkowana Kąt dachu: 20-35°	PJD...OCOC-O/20-35	PPD...OCOC-O/20-35
3	Blacha ocynkowana Kąt dachu: 35-50°	PJD...OCOC-O/35-50	PPD...OCOC-O/35-50
4	Blacha chromoniklowa Kąt dachu: 0-20°	PJD...CHCH-O/0-20	PPD...CHCH-O/0-20
5	Blacha chromoniklowa Kąt dachu: 20-35°	PJD...CHCH-O/20-35	PPD...CHCH-O/20-35
6	Blacha chromoniklowa Kąt dachu: 35-50°	PJD...CHCH-O/35-50	PPD...CHCH-O/35-50

... - średnica dolotowa: ø 150/250, 200/300, 250/350, 300/400

Lp	Nazwa	Wersja	Kod produktu
1	Podstawa kominowa - ocieplana	Króciec - ocynkowany Kołnierz - ocynkowany	PDR...OCOC-O
2	Podstawa kominowa - ocieplana	Króciec - chromoniklowy Kołnierz - chromoniklowy	PDR...CHCH-O
3	Podstawa kominowa - ocieplana	Króciec - chromoniklowy Kołnierz - ocynkowany	PDR...CHOC-O
4	Podstawa kominowa - ocieplana	Króciec - żaroodporny Kołnierz - chromoniklowy	PDR...Z8CH-O

... - średnica dolotowa: ø 150/250, 200/300, 250/350, 300/400



Lp	Nazwa	Wersja	Kod produktu
1	Podstawa kominowa redukcyjna - ocieplana	wewnętrzne - ocynkowany zewnętrzne - ocynkowany	PDR...OCOC-O
2	Podstawa kominowa redukcyjna - ocieplana	wewnętrzne - chromoniklowe zewnętrzne - chromoniklowe	PDR...CHCH-O
3	Podstawa kominowa redukcyjna - ocieplana	wewnętrzne - chromoniklowe zewnętrzne - ocynkowane	PDR...CHOC-O
4	Podstawa kominowa redukcyjna - ocieplana	wewnętrzne - żaroodporne zewnętrzne - chromoniklowe	PDR...Z8CH-O

... - wym. komina/śr. rury/śr. ocieplenia: 140x270 na ø 200/300; 140x350 na ø 250/350



Lp	Nazwa	Wersja	Kod produktu
1	Podstawa kominowa redukcyjna - ocieplana	wewnętrzne - ocynkowany zewnętrzne - ocynkowany	PDR...OCOC-O
2	Podstawa kominowa redukcyjna - ocieplana	wewnętrzne - chromoniklowe zewnętrzne - chromoniklowe	PDR...CHCH-O
3	Podstawa kominowa redukcyjna - ocieplana	wewnętrzne - chromoniklowe zewnętrzne - ocynkowane	PDR...CHOC-O
4	Podstawa kominowa redukcyjna - ocieplana	wewnętrzne - żaroodporne zewnętrzne - chromoniklowe	PDR...Z8CH-O

... - wym. komina/śr. rury/śr. ocieplenia: 140x140 na ø 150/250; 200x200 na ø 250/350; 270x270 na ø 300/400

Lp	Nazwa	Wersja	Kod produktu
1	Podstawa kominowa wciskana	Blacha ocynkowana	PRT.../...OC-...
2	Podstawa kominowa wciskana	Blacha chromoniklowa 1.4301 gr.0,8mm	PRT.../...CH-...
3	Podstawa kominowa wciskana	Blacha żaroodporna 1.4828 gr.1,0mm	PRT.../...Z1-...

... - średnica dolotowa: ø 150/150, 160/150, 180/200, 200/200
... - typ nasady

RAB/TUR

PODSTAWY



JEDNOSPADOWA DWUSPADOWA

Lp	Wersja	Kod produktu / Wersja	
		Jednospadowa	Dwuspadowa
1	Blacha ocynkowana; Kąt dachu: 0-20°	PRJ...OC-R/0-20	PRD...OC-R/0-20
2	Blacha ocynkowana; Kąt dachu: 20-35°	PRJ...OC-R/20-35	PRD...OC-R/20-35
3	Blacha ocynkowana; Kąt dachu: 35-50°	PRJ...OC-R/35-50	PRD...OC-R/35-50
4	Blacha chromoniklowa; Kąt dachu: 0-20°	PRJ...CH-R/0-20	PRD...CH-R/0-20
5	Blacha chromoniklowa; Kąt dachu: 20-35°	PRJ...CH-R/20-35	PRD...CH-R/20-35
6	Blacha chromoniklowa; Kąt dachu: 35-50°	PRJ...CH-R/35-50	PRD...CH-R/35-50

... - średnica dolotowa: ø 150, 200, 250, 300



JEDNOSPADOWA DWUSPADOWA

Lp	Wersja	Kod produktu / Wersja	
		Jednospadowa	Dwuspadowa
1	Blacha ocynkowana; Kąt dachu: 0-20°	PDKD-I-J...OC/0-20	PDKD-I-D...OC/0-20
2	Blacha ocynkowana; Kąt dachu: 20-35°	PDKD-I-J...OC/20-35	PDKD-I-D...OC/20-35
3	Blacha ocynkowana; Kąt dachu: 35-50°	PDKD-I-J...OC/35-50	PDKD-I-D...OC/35-50
4	Blacha chromoniklowa; Kąt dachu: 0-20°	PDKD -I-J...CH/0-20	PDKD-I-D...CH/0-20
5	Blacha chromoniklowa; Kąt dachu: 20-35°	PDKD -I-J...CH/20-35	PDKD-I-D...CH/20-35
6	Blacha chromoniklowa; Kąt dachu: 35-50°	PDKD -I-J...CH/35-50	PDKD-I-D...CH/35-50

... - średnica dolotowa: ø 150, 200, 250, 300, 400, 500



JEDNOSPADOWA DWUSPADOWA

Lp	Wersja	Kod produktu / Wersja	
		Jednospadowa	Dwuspadowa
1	Blacha ocynkowana; Kąt dachu: 0-20°	PDKD-II-J...OC/0-20	PDKD-II-D...OC/0-20
2	Blacha ocynkowana; Kąt dachu: 20-35°	PDKD-II-J...OC/20-35	PDKD-II-D...OC/20- 35
3	Blacha ocynkowana; Kąt dachu: 35-50°	PDKD-II-J...OC/35-50	PDKD-II-D...OC/35-50
4	Blacha chromoniklowa; Kąt dachu: 0-20°	PDKD-II-J...CH/0-20	PDKD-II-D...CH/0-20
5	Blacha chromoniklowa; Kąt dachu: 20-35°	PDKD-II-J...CH/20-35	PDKD-II-D...CH/20-35
6	Blacha chromoniklowa; Kąt dachu: 35-50°	PDKD-II-J...CH/35-50	PDKD-II-D...CH/35-50

... - średnica dolotowa: ø 150, 200, 250, 300, 400, 500



JEDNOSPADOWA DWUSPADOWA

Lp	Wersja	Kod produktu / Wersja	
		Jednospadowa	Dwuspadowa
1	Blacha ocynkowana; Kąt dachu: 0-20°	PDKD-III-J...OC/0-20	PDKD-III-D...OC/0-20
2	Blacha ocynkowana; Kąt dachu: 20-35°	PDKD-III-J...OC/20-35	PDKD-III-D...OC/20-35
3	Blacha ocynkowana; Kąt dachu: 35-50°	PDKD-III-J...OC/35-50	PDKD-III-D...OC/35-50
4	Blacha chromoniklowa; Kąt dachu: 0-20°	PDKD-III-J...CH/0-20	PDKD-III-D...CH/0-20
5	Blacha chromoniklowa; Kąt dachu: 20-35°	PDKD-III-J...CH/20-35	PDKD-III-D...CH/20-35
6	Blacha chromoniklowa; Kąt dachu: 35-50°	PDKD-III-J...CH/35-50	PDKD-III-D...CH/35-50

... - średnica dolotowa: ø 150, 200, 250, 300, 400, 500
W komplecie z przepustnicą i miską na skropliny

RAB/TUR

PODSTAWA ZBIORCZA REDUKCYJNA



Lp	Nazwa	Kod produktu / Wersja materiałowa	
		OC	CH
1	Podstawa zbiorcza redukcyjna	PZR-...-200x200/200-OC-R	PZR-...-200x200/200-CH-R
2	Podstawa zbiorcza redukcyjna	PZR-...-250x250/250-OC-R	PZR-...-250x250/250-CH-R
3	Podstawa zbiorcza redukcyjna	PZR-...-200x400/250-OC-R	PZR-...-200x400/250-CH-R
4	Podstawa zbiorcza redukcyjna	PZR-...-300x300/300-OC-R	PZR-...-300x300/300-CH-R
5	Podstawa zbiorcza redukcyjna	PZR-...-200x600/300-OC-R	PZR-...-200x600/300-CH-R
6	Podstawa zbiorcza redukcyjna	PZR-...-400x400/300-OC-R	PZR-...-400x400/300-CH-R

... - wersja wykonania: I, II, III, IV

PODSTAWA ZBIORCZA REDUKCYJNA



Lp	Nazwa	Kod produktu / Wersja materiałowa	
		OC	CH
1	Podstawa zbiorcza redukcyjna	PZR-...-300x300/300-OC-BIII	PZR-...-300x300/300-CH-BIII
2	Podstawa zbiorcza redukcyjna	PZR-...-200x600/300-OC-BIII	PZR-...-200x600/300-CH-BIII
3	Podstawa zbiorcza redukcyjna	PZR-...-400x400/300-OC-BIII	PZR-...-400x400/300-CH-BIII
4	Podstawa zbiorcza redukcyjna	PZR-...-400x600/400-OC-BIII	PZR-...-400x600/400-CH-BIII
5	Podstawa zbiorcza redukcyjna	PZR-...-500x500/500-OC-BIII	PZR-...-500x500/500-CH-BIII
6	Podstawa zbiorcza redukcyjna	PZR-...-600x600/500-OC-BIII	PZR-...-600x600/500-CH-BIII

... - wersja wykonania: I, II, III, IV

RAB/TUR

ZABUDOWA KOMINA - ZESTAW PRZYKŁADOWY Z NASADAMI WDA

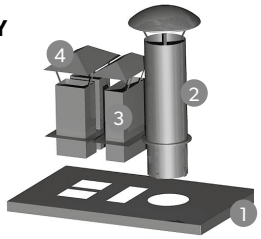

Lp	Wersja	Kod produktu
1	Płyta kominowa	PD...x.../50-...
2	Daszek okrągły na podstawie wciskanej	WDA.../500...-...-PT
3	Daszek podwójny prostokątny	WDA2xkw...x.../0,25-...-...
4	Daszek pojedynczy prostokątny	WDAkw...x.../0,25-...-...

Uwaga: Przy składaniu zamówienia należy sprawdzić wymiary otworów kominowych oraz czy rozmieszczenie nasad pozwoli na ich bezkolizyjną pracę.

ZABUDOWA KOMINA - ZESTAW PRZYKŁADOWY Z NASADAMI TULIPAN I DRAGON

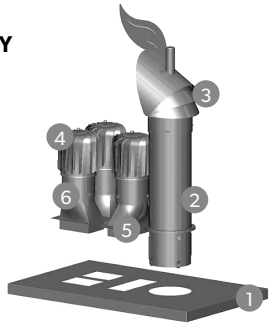

Lp	Wersja	Kod produktu
1	Płyta kominowa	PD...x.../50-...
2	Podstawa wciskana - rozbieralna	PRT.../500...-...-R
3	Rotowent Dragon na podst. rozbieralnej	RO...CH-DR-R
4	Turbowent Tulipan na podst. rozbieralnej	TU...-T-R
5	Podstawa kominowa redukcyjna	PKR...x.../150...-R
6	Podstawa kominowa redukcyjna T/25	PKR...x.../150...-R-T/25

Uwaga: Przy składaniu zamówienia należy sprawdzić wymiary otworów kominowych oraz czy rozmieszczenie nasad pozwoli na ich bezkolizyjną pracę.

DASZEK SOMBRERO



Lp	Nazwa	Wersja	Kod produktu
1	Daszek Sombrero	Blacha ocynkowana	DASI...-OC
2	Daszek Sombrero	Blacha chromoniklowa	DASI...-CH

... - wymiar: 140x140, 140x270, 140x350, 200x200, 270x270

DASZEK SOMBRERO II

Lp	Nazwa	Wersja	Kod produktu
1	Daszek Sombrero II	Blacha ocynkowana	DASII...-OC
2	Daszek Sombrero II	Blacha chromoniklowa	DASII...-CH

... - wymiar: 400x400, 400x500, 400x600, 500x500, 500x600

DASZEK KOPERTOWY

Lp	Nazwa	Wersja	Kod produktu
1	Daszek Kopertowy	Blacha ocynkowana	DAK...-OC
2	Daszek Kopertowy	Blacha chromoniklowa	DAK...-CH

... - wymiar: 140x140, 140x270, 140x350, 200x200, 270x270

DASZEK

Lp	Nazwa	Wersja	Kod produktu
1	Daszek wywietrznikowy z podstawą	Blacha ocynkowana	WDAC...-OC-PK
2	Daszek wywietrznikowy z podstawą	Blacha ocynkowana	WDAC...-OC-B
3	Daszek wywietrznikowy z podstawą	Blacha ocynkowana	WDAC...-OC-PT
4	Daszek wywietrznikowy z podstawą	Blacha chromoniklowa	WDA*...-CH-PK
5	Daszek wywietrznikowy z podstawą	Blacha chromoniklowa	WDA*...-CH-B
6	Daszek wywietrznikowy z podstawą	Blacha chromoniklowa	WDA*...-CH-PT
7	Daszek z podstawą wciskaną	Blacha ocynkowana	DA...-OC-PT
8	Daszek z podstawą wciskaną	Blacha chromoniklowa	DA...-CH-PT
9	Daszek wywietrznikowy	Blacha ocynkowana	DA...-OC
10	Daszek wywietrznikowy	Blacha chromoniklowa	DA...-CH
11	Daszek wywietrznikowy z siatką	Blacha chromoniklowa	DAL...-CH

... - średnica dolotowa: ø 100, 110, 120, 130, 140, 150, 160, 180, 200, 250
* daszek otwierany

DASZEK Z PUDEŁKA

Lp	Nazwa	Wersja	Kod produktu
1	Daszek z pudełka	Blacha chromoniklowa	DAP...-CH

... - średnica dolotowa: ø 60-80; ø 100-130; ø 140-180; ø 200-250

RAB/TUR

WYWIETRZAK

Lp	Nazwa	Kod produktu / Wersja materiałowa	
		OC	CH
1	Wywietrzak dachowy cylindryczny	WCG...-OC-PK	WCG...-CH-PK
2	Wywietrzak dachowy cylindryczny	WCG...-OC-B	WCG...-CH-B
3	Wywietrzak dachowy cylindryczny	WCG...-OC-B-K	WCG...-CH-B-K
4	Wywietrzak dachowy cylindryczny	WCG...-OC-PT	WCG...-CH-PT

... - średnica dolotowa: ø 80, 100, 110, 120, 130, 140, 150, 160, 180, 200, 250, 300

WYWIETRZAK

Lp	Nazwa	Wersja	Kod produktu
1	Wywietrzak cylindryczny wg BN-66/8865-13	Blacha ocynkowana	WCG...-OC-BIII

... - średnica dolotowa: ø 160, 200, 250, 300, 315, 350, 400, 500, 630

PRZEDŁUŻENIE KOMINOWE

Lp	Nazwa	Wersja	Kod produktu
1	Przedłużenie kominowe okrągłe	Blacha żaroodporna	PKO.../0,25-Z8
2	Przedłużenie kominowe okrągłe	Blacha żaroodporna	PKO.../0,50-Z8

... - średnica dolotowa: ø 120, 130, 140, 150, 160, 180, 200, 250, 300
Z8 - blacha żaroodporna 1.4828 grubość 0,8 mm

PRZEDŁUŻENIE KOMINOWE

OTWARTE Z DASZKIEM

Lp	Nazwa	Kod produktu / Wersja	
		Otwarte	Z daszkiem
1	Przedłużenie kominowe prostokątne	PKK...x.../0,25-Z8	PKKD...x.../0,25-Z8
2	Przedłużenie kominowe prostokątne	PKK...x.../0,50-Z8	PKKD...x.../0,50-Z8

... - przekrój AxB: 140x140, 140x200, 140x270, 200x200, 270x270
Z8 - blacha żaroodporna 1.4828 grubość 0,8 mm

NASADA KANALIZACYJNA

Lp	Nazwa	Wersja	Kod produktu
1	Pierścieniowa nasada kanalizacyjna	Blacha chromoniklowa	PNK...-CH-PK
2	Pierścieniowa nasada kanalizacyjna	Blacha chromoniklowa	PNK...-CH-B

... - średnica dolotowa: ø 80, 100, 110, 120, 130, 140, 150, 160, 200
CH - blacha chromoniklowa 1.4301

CZERPNIA

Lp	Nazwa	Wersja	Kod produktu
1	Czerpnia gruntowego wymiennika ciepła	Blacha chromoniklowa	GWC...-CH-4N

... - średnica dolotowa: ø 160, 200, 250, 300, 350, 400, 500
CH- blacha chromoniklowa 1.4301-4N (szlif) 2B (mat), BA (lustro)

SYSTEM WKŁADÓW KOMINOWYCH SWK i SWKZ

Opis systemu SWK	System Wkładów Kominowych <SWK> jest stosowany do ceramicznych przewodów kominowych w budownictwie mieszkaniowym. System przeznaczony jest do odprowadzania spalin z urządzeń opalanych gazem, olejem opałowym, drewnem lub peletem. Maksymalna temperatura pracy 450°C (T450-N1-W-V2-L50... G500) lub 600°C (T600-N1-W-V2-L50...G...NM)
Opis systemu SWKZ	System Wkładów Kominowych <SWKZ> jest stosowany do ceramicznych przewodów kominowych w budownictwie mieszkaniowym. System przeznaczony jest do odprowadzania spalin z urządzeń opalanych drewnem. Maksymalna temperatura pracy 600°C (T600-N1-W-Vm-L99... G500)

System i materiał grubość / średnice	SWK CH- bl. kwasoodporna 1.4404 wg DIN 17441	0,5	ø 80, 100, 110, 120, 130
		0,6	ø 140, 150, 160, 180, 200, 225
		0,8	ø 250, 300, 350
		1,0	ø 400, 450, 500
	SWKZ Z- bl. żaroodporna 1.4828 wg DIN 17441	0,8	ø 120, 130, 140, 150, 160, 180, 200, 225, 250, 300, 350, 400

SWK, SWKZ



Lp	Nazwa	Kod produktu / Materiał	
		CH	Z
1	Rura prosta 1000 [mm]	RP.../1,0-CH...	RPZ.../1,0- Z...
	Rura prosta 500 [mm]	RP.../0,50-CH...	RPZ.../0,50-Z...
	Rura prosta 250 [mm]	RP.../0,25-CH...	RPZ.../0,25-Z...
2	Rura prosta z uchwytami montażowymi	RU.../1000-CH...	RUZ.../1000-Z...
3	Rozeta	ROZ...-CH	–
4	Redukcja rozpęczana	patrz tabela strona 26	–
5	Redukcja segmentowa	patrz tabela strona 26	–
6	Złączka mufowa	ZMU...-CH...	ZMU...-Z...
7	Złączka nyplowa	ZNY...-CH...	ZNY...-Z...
8	Wkładka kątowa teleskopowa ze sznurem do kominów ceramicznych	–	WKK-CS .../...45-Z...
9	Zestaw przyłączeniowy do kominów ceramicznych	–	WKC .../.... -Z...
10	Złączka komin ceramiczny-rura metalowa	–	RDZS .../...-Z...
11	Złączka z jednym sznurem	–	RDZS .../... +1S-...
12	Trójnik 90st	TR.../90-CH...	TRZ.../90-Z...
13	Trójnik 45st	TR.../45-CH...	TRZ.../45-Z...
14	Trójnik	TRG.../90-CH...	-
15	Trójnik siodłowy	TS-...-CH	-
16	Trójnik siodłowy	TS-II-...-CH	-

... - średnica wkładu kominowego, grubość blachy lub wersja wykonania
L - długość

RAB/K

SWK, SWKZ









Lp	Nazwa	Kod produktu / Materiał	
		CH	Z
17	Rura prosta z rewizją	RPR...CH-...	RPRZ...Z-...
18	Wyczystka	WCR...-CH...	WCRŻ
19	Wyczystka WC	WC...-CH...	WCZ...-Z...
20	Drzwiczki wyczystki	DW1-X	
21	Przedłużenie gardzieli wyczystki	PW/...-CH...	–
22	Daszek kominowy (fi80 - 200)	DK...-CH...	DKZ...-Z...
23	Daszek kominowy (fi225 - 500)	DK...-CH...	DKZ...-Z...
24	Daszek kominowy z zapinką (fi80 - 200)	DK/Z...-CH...	DKZ/Z...-Z...
25	Miska pionowa	MSP...-CH...	MSPZ...-Z...
26	Płyta dachowa	PD...X	
27	Kołnierz przeciwdeszczowy	KPD...X	
28	Miska z odprowadzeniem kondensatu	MS...-CH	
29	Miska z odpływem pionowym	MS...-CH-P	
30	Miska z syfonem	MSF...-CH	
31	Obejma ustalająca	OU...-X	
32	Szyber kominowy	SZK...-CH...	SZKZ...-Z...
33	Szyber kominowy prosty	SZK...-CH...-REG	SZKZ...-Z...-REG
34	Podpora pośrednia	PP...-CH...	PPZ...-Z...
35	Rura teleskopowa	RT.../2xL-CH...	RTZ.../2xL-Z...
36	Kolano stałe 90 st. z rewizją	KSR.../90-CH...	KSZR.../90-Z...

... - średnica wkładu kominowego, grubość blachy lub wersja wykonania
L - długość

SWK, SWKZ





Lp	Nazwa	Kod produktu / Materiał	
		CH	Z
37	Kolano stałe 90 st.	KS.../90-CH...	KSZ.../90-Z...
38	Kolano stałe 45 st.	KS.../45-CH...	KSZ.../45-Z...
39	Kolano stałe 30 st.	KS.../30-CH...	KSZ.../30-Z...
40	Kolano nastawne 90 st. (fi80-200)	KN.../90-CH...	–
41	Kolano nastawne 30 st. (fi80-200)	KN.../30-CH...	–
42	Kolano nastawne z opaską i rewizją 90st 3-segmentowe (fi120-250)	KNSr.../90-CH...-3seg	KNSZr.../90-Z...-3seg
43	Kolano nastawne z opaską 90st 4-segmentowe (fi120-250)	KNS.../90-CH...-4seg	–
44	Kolano nastawne z opaską 90st 4-segmentowe (fi300-500)	KNS.../90-CH...-4seg	KNSZ.../90-Z...-4seg
45	Kolano nastawne z opaską 45st (fi120-250)	KNS.../45-CH...	KNSZ.../45-Z...
46	Kolano nastawne z opaską 30st	KNS.../30-CH...	KNSZ.../30-Z...
47	Rura prosta z króćcem pomiarowym 1/2	ROP.../L-CH...1/2	ROPZ.../L-Z...1/2
48	Rura prosta z króćcem pomiarowym M64X4	ROP.../L-CH...64	ROPZ.../L-CH...64
49	Rura prosta z przepustnicą	RPP.../L-CH...	RPPZ.../L-Z...
50	Trójnik redukcyjny Portki	YR.../2x...-CH...	YRZ.../2x...-Z...
51	Redukcja segmentowa do czopucha kielichowa	RD...BxA/-CH...K	RD...BxA/-Z...K
52	Redukcja segmentowa do czopucha nyplowa	RD...BxA/-CH...N	RD...BxA/-Z...N
53	Redukcja segmentowa do czopucha niesymetryczna	RD...BxA/±CH...NS	RD...BxA/±Z...NS
54	Zaślepka trójnika TR 90st	ZT ...-CH...-N	ZTZ...-Z...-N
55	Zaślepka trójnika TR 45st	ZT ...-CH...-K	ZTZ...-Z...-K

... - średnica wkładu kominowego, grubość blachy lub wersja wykonania
L - długość

REDUKCJE CH5-CH6

-R

-S

DN1/DN2		CH5					CH6											
		ø80	ø100	ø110	ø120	ø130	ø140	ø150	ø160	ø180	ø200	ø225	ø250	ø300	ø350	ø400	ø450	ø500
CH5	ø80	R	R	S	S	S												
	ø100	S	R	R	R	S	S											
	ø110	S	R	R	R	R	S	S										
	ø120	S	R	R	R	R	R	S	S									
	ø130	S	S	R	R	R	R	R	S	S								
CH6	ø140		S	S	R	R	R	R	R	S	S							
	ø150			S	S	R	R	R	R	S	S							
	ø160				S	S	R	R	R	R	S	S						
	ø180					S	S	S	R	R	R	S	S					
	ø200						S	S	S	R	R	S	S	S				
	ø225								S	S	S	R	S	S	S			
	ø250									S	S	S	R	S	S	S		
	ø300										S	S	S	R	S	S	S	
	ø350											S	S	S	R	S	S	S
	ø400												S	S	S	R	S	S
	ø450													S	S	S	R	S
	ø500														S	S	S	R

REDUKCJE CH8, Z8

-R

-S

DN1/DN2		CH8 i Z8														CH1		
		ø80	ø100	ø110	ø120	ø130	ø140	ø150	ø160	ø180	ø200	ø225	ø250	ø300	ø350	ø400	ø450	ø500
CH8 i Z8	ø80		S	S	S	S												
	ø100	S	R	R	R	S	S											
	ø110	S	R	R	R	R	S	S										
	ø120	S	R	R	R	R	R	S	S									
	ø130	S	S	R	R	R	R	R	S	S								
	ø140		S	S	R	R	R	R	R	S	S							
	ø150			S	S	R	R	R	R	S	S							
	ø160				S	S	R	R	R	R	S	S						
	ø180					S	S	S	R	R	R	S	S					
	ø200						S	S	S	R	R	S	S	S				
	ø225								S	S	S	R	S	S	S			
	ø250									S	S	S	R	S	S	S		
	ø300										R	S	S	R	S	S	S	
	ø350											S	S	S	R	S	S	S
	ø400												S	S	S	R	S	S
	ø450													S	S	S	R	S
	ø500														S	S	S	R

np: RD+150/-140-CH6-R, RD+150/-100-CH6-S
„+" - kielich, „-" - nypel
S - redukcje segmentowe
R - redukcje rozpęczane

SYSTEM WKŁADÓW KOMINOWYCH SWKow i SWKZow

Opis systemu SWKow	System Wkładów Kominowych owalnych <SWKow> jest stosowany do ceramicznych przewodów kominowych w budownictwie mieszkaniowym. System przeznaczony jest do odprowadzania spalin z urządzeń opalanych gazem, olejem opałowym lub peletem. Maksymalna temperatura pracy 450°C (T450-N1-W-V2-L50... G500)
Opis systemu SWKZow	System Wkładów Kominowych owalnych <SWKZow> jest stosowany do ceramicznych przewodów kominowych w budownictwie mieszkaniowym. System przeznaczony jest do odprowadzania spalin z urządzeń opalanych drewnem. Maksymalna temperatura pracy 600°C (T600-N1-W-Vm-L99... G500)

System i materiał grubość / wymiary	SWKow CH- bl. kwasoodporna 1.4404 wg DIN 17441	0,6	120x170, 120x185, 120x200, 120x215, 120x230, 120x245, 130x255, 120x285, 140x275, 130x320
	SWKZow Z- bl. żaroodporna 1.4828 wg DIN 17441	0,8	

SWKow i SWKZow

Lp	Nazwa	Kod produktu / Materiał	
		CH	Z
1	Rura prosta 1000 [mmm	RPow....x.../1,0-CH...	RPZow....x.../1,0-Z...
	Rura prosta 500 [mm]	RPow....x.../0,50-CH...	RPZow....x.../0,50-Z...
	Rura prosta 250 [mm]	Rpow....x.../0,25-CH...	RPZow....x.../0,25-Z...
2	Trójnik 90st	TRow...x.../90-CH...	TRZow...x.../90-Z...
3	Trójnik 45st	TRow...x.../45-CH...	TRZow...x.../45-Z...
4	Wyczystka WC	WCow...x...-CH...	WCZow...x...-Z...
5	Drzwiczki wyczystki	DW1-X	
6	Daszek kominowy	DKow...x...-CH...	DKZow...x...-Z...
7	Miska z odprowadzeniem kondensatu	MSow...x...-CH...	MSZow...x...-Z...
8	Płyta dachowa	PDow...x...-X	
9	Kołnierz przeciwdeszczowy	KPDow...x...X	
10	Kolano stałe 90 st.	KSow...x.../90-CH...	KSZow...x.../90-Z...
11	Kolano stałe 45 st.	KSow...x.../45-CH...	KSZow...x.../45-Z...
12	Redukcja kielichowa	RDow...x.../+...-CH...	RDZow...x.../+...-Z...
13	Redukcja nyplowa	RDow...x.../-...-CH...	RDZow...x.../-...-Z...

... - wymiar wkładu kominowego, grubość blachy lub wersja wykonania

RAB/K

SYSTEM KOMINÓW DWUŚCIENNYCH SKD, SKDZ

Opis systemu SKD	System kominów dwuściennych <SKD> stosowany jest do budowy kominów spalinowych odprowadzających mokre spaliny z nowoczesnych kotłów grzewczych opalanych paliwami gazowymi, olejem opałowym, drewnem lub peletem. Izolacja wełna mineralna. Maksymalna temperatura pracy 600°C (T600-N1-W-V2-L50... G50) Gwarancja 5 lat (Gwarancja na powłokę malarską - 2 lata)
Opis systemu SKDZ	System kominów dwuściennych <SKDZ> stosowany jest do budowy kominów odprowadzających spaliny z urządzeń opalanych drewnem. Izolacja włókno ceramiczne. Maksymalna temperatura pracy 600°C (T600-N1-W-Vm-L99... G100) Gwarancja 5 lat

SKD	CH- 1.4404 - materiał wew. wg DIN 17441 X - 1.4301 - materiał zew. wg DIN 17441	0,5/0,5	ø 80/180, 100/200, 130/225
		0,6/0,5	ø 150/250, 160/260, 180/280, 200/300
		0,6/0,6	ø 225/325
		0,8/0,6	ø 250/350, 300/400, 350/450
		1,0/0,6	ø 400/500, 450/550, 500/600
SKDZ	Z- 1.4828 - materiał wew. wg DIN 17441 X - 1.4301 - materiał zew. wg DIN 17441	0,8/0,5	ø 130/225, 150/250, 160/260, 180/280, 200/300, 225/325
		0,8/0,6	ø 250/350, 300/400, 350/450, 400/500

SKD, SKDZ



Lp	Nazwa	Kod produktu / System	
		SKD	SKDZ
1	Rura prosta 1000 [mm]	RPD.../.../1,0-CH...	RPDZ.../.../1,0-Z...
	Rura prosta 500 [mm]	RPD.../.../0,50-CH...	RPDZ.../.../0,50-Z...
	Rura prosta 250 [mm]	RPD.../.../0,25-CH...	RPDZ.../.../0,25-Z...
2	Trójnik 90st	TRD.../.../90-CH...	TRDZ.../.../90-Z...
3	Trójnik 45st	TRD.../.../45-CH...	TRDZ.../.../45-Z...
4	Wyczystka z drzwiczkami	WCD.../...-CH...	WCDZ.../...-Z...
5	Miska z odprowadzeniem kondensatu	MSD.../...-CH...	MSDZ.../...-Z...
6	Miska z króćcem u dołu	MSDD.../...-CH...	MSDDZ.../...-Z...
7	Podpora pośrednia	PPD.../...-CH...	PPD.../...-Z...
8	Podpora przejściowa	PJD.../...-CH...	PJD.../...-Z...
9	Podpora pośrednia stropowa z maskownicą przesuwną	–	PPDSZ.../...-Z.../L
10	Daszek	DKD.../...-CH...	DKDZ.../...-Z...
11	Daszek I	DKD-I-.../...-CH	DKDZ-I-.../...-Z
12	Daszek II (z otwieraną górą)	DKD-II-.../...-CH	DKDZ-II-.../...-Z
13	Ustnik	USD.../...-CH...	USDZ.../...-Z...

.../... ... - średnica / grubość blachy lub wersja wykonania

RAB/K

SKD, SKDZ









Lp	Nazwa	Kod produktu / System	
		SKD	SKDZ
14	Kolano stałe 90 st. z rewizją	KSDr.../.../90-CH...	KSDZr.../.../90-Z...
15	Kolano stałe 90 st.	KSD.../.../90-CH...	KSDZ.../.../90-Z...
16	Kolano stałe 45 st.	KSD.../.../45-CH...	KSDZ.../.../45-Z...
17	Kolano stałe 30 st.	KSD.../.../30-CH...	KSDZ.../.../30-Z...
18	Zaślepka trójnika - kielichowa Zaślepka trójnika pod system SPK-2.0 - kielichowa	ZTD.../...-CH...K -	ZTDZ.../...-Z...K ZTDZ.../...-Z...K/.../CZ2
19	Zaślepka trójnika - nyplowa Zaślepka trójnika pod system SPK-2.0 - nyplowa	ZTD.../...-CH...N -	ZTDZ.../...-Z...N ZTDZ.../...-Z...N/.../CZ2
20	Rura teleskopowa 500 [mm]	RTD.../.../2x0,50-CH...	RTDZ.../.../2x0,50-Z...
21	Rura teleskopowa 250 [mm]	RTD.../.../2x0,25-CH...	RTDZ.../.../2x0,25-Z...
22	Kołnierz zamykający ocieplenie (górne)	NKD.../...-G	–
23	Kołnierz zamykający ocieplenie (dolne)	NKD.../...-D	–
24	Rura z króćcem pomiarowym M64X4 1000 [mm]	ROPD.../.../1,0-CH...-64	ROPD.../.../1,0-Z...-64
25	Rura z króćcem pomiarowym M64X4 500 [mm]	ROPD.../.../0,50-CH...-64	ROPD.../.../0,50- Z...-64
26	Rura z króćcem pomiarowym 1/2- 250 [mm]	ROPD.../.../0,25-CH...-1/2	ROPD.../.../0,25- Z...-1/2
27	Redukcja	RDD.../.../.../...-CH...	RDDZ.../.../.../...-Z...
28	Opaska zaciskowa I	OPI...-X	
29	Opaska zaciskowa II	OPII...-X	
30	Opaska zaciskowa III	OPIII...-X	
31	Opaska zaciskowa IV	OPIV...-X	
32	Opaska do odciągów	OPO...-X	
33	Obejma mocująca	OMD-II-...-X/5-15	
34	Konsola wsporcza	KWD...-X/5-15	
35	Przejście dachowe kątowe	PDK.../...-...-X	
36	Przejście dachowe kątowe z płaszczem elastycznym	PDK.../...-...-XPE	
	Przejście dachowe kątowe z płaszczem ołowianym	PDK.../...-...-XPb	
37	Przejście dachowe kątowe II	PDKII.../...-...X	
38	Kołnierz przeciwdeszczowy	KPD...X	

.../... ... - średnica / grubość blachy lub wersja wykonania

RAB/K

SYSTEM PIONOWEGO ODPROWADZENIA SPALIN SPOS

Opis systemu	System pionowego odprowadzenia spalin <SPOS> pozwala na zbudowanie komina bezpośrednio nad paleniskiem. Wtedy funkcję wyczystki i odprowadzenia skroplin pełni palenisko. System SPOS wykorzystuje typowe elementy kominów dwuściennych SKDZ i przyłączy kominowych SPK.
Materiał	Blacha żaroodporna 1.4828 gr. 0.8 mm; Blacha kwasoodporna 1.4301 gr. 0.6 mm i 2 mm Blacha kwasoodporna 1.4404; Blacha czarna gat. DC01 gr. 2 mm
Typowe średnice	ø 150/250, 160/260, 180/280, 200/300

SPOS

Lp	Nazwa	Kod produktu
1	Podstawa dachowa	WPDT...x.../.../.../...st-X/Ż8-ML.CZ
2	Rozeta maskująca	ROZ.../.../WPDT-ML.CZ
3	Rozeta maskująca	ROZ.../.../WPDT/...st-ML.CZ
4	Zaślepka trójnika	ZTDZ.../...-Z8-N-II /dz=... (L1=120)
5	Konsola wsporcza	KWD-II-...-X
6	Teleskopowa konsola wsporcza	KWDT-II-...-X
7	Trójnik 90°	TRDm.../.../90-...-ms-II

.../... ... - średnica/średnica; grubość blachy lub wersja wykonania; ...st - kąt dachu

SKDZ

Lp	Nazwa	Kod produktu
1	Daszek (z otwieraną górą)	DKD-II.../...-ms-ML.CZ
2	Rura prosta	RPDm.../.../L-ms-ML.CZ
3	Wyczystka WCD z drzwiczkami DW2-X	WCDm.../...-ms
4	Miska z odprowadzeniem kondensatu	MSDm.../...-ms
5	Kolano stałe 90°	KSDm.../.../90-ms
6	Podpora pośrednia	PPD.../...-ms
7	Opaska zaciskowa	OPIV...-X

.../... ... - średnica/średnica

SPK 2.0

Lp	Nazwa	Kod produktu
1	Rura prosta 2000, 1000, 500, 250 [mm]	RP.../...-CZ2
2	Rura prosta z zabezpieczeniem antykondensacyjnym rewizją i szybrem 1000, 500 [mm]	RPrs/ZA/.../...-CZ2
3	Rura prosta z zabezpieczeniem antykondensacyjnym 1000, 500 [mm]	RP/ZA/.../...-CZ2
4	Rura prosta z zabezpieczeniem antykondesnacyjnym i rewizją 1000, 500 [mm]	RPr/ZA/.../...-CZ2
5	Złączka żeńska z zabezpieczeniem antykondensacyjnym	ZZ...-CZ2

.../... - średnica / długość rury

RAB/K

SYSTEM DARCO SAUNA SDS

Opis systemu	System Darco Sauna <SDS> to nowoczesne i estetyczne rozwiązanie stworzone specjalnie z myślą o piecach opalanych drewnem w saunach. Każdy element został zaprojektowany w staranny sposób, aby zapewnić bezpieczne odprowadzanie spalin. Zestaw obejmuje wszystkie niezbędne komponenty - od rur prostych i kolan, przez izolacje, maskownice i przejścia dachowe, aż po końcowe zakończenia. Izolacja: wełna mineralna Maksymalna temperatura pracy - wersja malowana: 450 °C Maksymalna temperatura pracy - wersja niemalowana: 600 °C Gwarancja 5 lat (na powłokę malarską 2 lata)

Materiał	CH5 - blacha kwasoodporna 1.4404 gr. 0,5 mm
	CH6 - blacha kwasoodporna 1.4404 gr. 0,6 mm
	X- blacha kwasoodporna 1.4301 gr. 0,6 mm
Średnica	ø 115/225

SDS

	Lp	Nazwa	Kod produktu
	1	Rura prosta RP115 1,0	RP115/1,0-CH5-...
		Rura prosta RP115 0,5	RP115/0,5-CH5-...
		Rura prosta RP115 0,25	RP115/0,25-CH5-...
	2	Rura prosta dwuścienna RPD ø115/225 1,0	RPD115/225/1,0-CH5-...
		Rura prosta dwuścienna RPD ø115/225 0,5	RPD115/225/0,5-CH5-...
		Rura prosta dwuścienna RPD ø115/225 0,25	RPD115/225/0,25-CH5-...
	3	Adapter startowy izolowany	ADD115/225-CH5-...
	4	Maskownica okrągła	PL/O/225-X6-II-...
	5	Opaska OPIV	OPIV225-X-...
	6	Osłona termiczna SSE 1,0	SSE-RP115/1,0-X6-...
		Osłona termiczna SSE 0,5	SSE-RP115/0,5-X6-...
		Osłona termiczna SSE 0,25	SSE-RP115/0,25-X6-...
	7	Pierścień wełny mineralnej	WEL.PIERSCIEN.426X226x30
	8	Daszek DKD	DKD120/225-CH5-...
	9	Daszek DKD-I	DKD-I120/225-CH5-...
	10	Kolano stałe 90° z rewizją KSr/90	KSr115/90-CH6-...
	11	Kolano stałe 90° KS/90	KS115/90-CH6-...

SDS

	Lp	Nazwa	Kod produktu
	12	Kolano stałe dwuścienne 90° z rewizją KSDr/90	KSDr120/225/90-CH5 -...
	12	Kolano stałe dwuścienne 90° KSD/90	KSD120/225/90-CH5 -...
	13	Płyta silikonowa uszczelniajaca	TK-PLYTA- USZCZ.SIL. 100-380MM
	14	Kołnierz uszczelniający KV	KV 70
	15	Przejście dachowe PDK	PDK225/...-XPE
	16	Przejście dachowe PDK promieniowe	PDK225/...-XPE
	17	Kołnierz przeciwdeszczowy	KPD225-X-...
	18	Blacha otulająca	OPW225- X-...
	19	Pierścień wełny mineralnej	WEL-325/425/500
	20	Maskownica kwadratowa PL/O225	PL/O225-X6-...
	21	Obejma mocująca	OMD-II225-X/5-15-...

-... - wersja wykonania
/... st. kąta/promień

RAB/K

SYSTEM KOMINÓW DWUŚCIENNYCH SKD-30-SLIM, SKD-30-ML-SLIM

Opis systemu	System kominów dwuściennych <SKD-30> stosowany jest do budowy kominów spalinowych odprowadzających mokre spaliny z nowoczesnych kotłów grzewczych opalanych paliwami gazowymi, olejem opałowym, drewnem lub peletem. Izolacja: wełna mineralna. Maksymalna temperatura pracy: 600°C Gwarancja 5 lat (Gwarancja na powłokę malarską 2 lata)

SKD-30-SLIM	CH- 1.4404 materiał wew. wg DIN 17441 X.SZ - 1.4301-4N materiał zew. wg DIN 17441	0.5/0.5	ø 100/160, 130/190, 150/210
		0.6/0.5	ø 180/240, 200/260
SKD-30-ML-SLIM	CH- 1.4404 materiał wew. wg DIN 17441 OC-ML.CZ materiał zew. blacha ocynkowana malowana standardowo na kolor czarny	0.5/0.5	ø 100/160, 130/190, 150/210
		0.6/0.5	ø 180/240, 200/260

SKD-30-SLIM

	Lp	Nazwa	Kod produktu
	1	Rura prosta 1000 [mm]	RPD.../.../1,0-CH/X.SZ
		Rura prosta 500 [mm]	RPD.../.../0,5-CH/X.SZ
		Rura prosta 250 [mm]	RPD.../.../0,25-CH/X.SZ
	2	Rura prosta z wkładką dwuścienną	RPD.../.../L-CH/X.SZ/WD
	3	Rura prosta z wkładką dwuścienną	RPD.../.../L-CH/X.SZ/WD-II
	4	Rura prosta z wkładką dwuścienną i zapinką	RPDz.../.../L-CH/X.SZ/WD-II
	5	Trójnik 90°	TRD.../.../90-CH/X.SZ
	6	Trójnik 45°	TRD.../.../45-CH/X.SZ
	7	Złączka do pelet (nyplowa)	ZTDp.../.../...-CH/X.SZ-N
	8	Złączka do pelet (kielichowa)	ZTDp.../.../...-CH/X.SZ-K
	9	Zaślepka trójnika	ZTD.../...-CH/X.SZ-K/N
	10	Zaślepka trójnika - wyczystka	ZTDr.../.../CH/X.SZ-N
	11	Wyczystka z drzwiczkami	WCD.../...-CH/X.SZ
	12	Miska z odprowadzeniem kondensatu	MSD.../...-CH/X.SZ
	13	Miska z króćcem u dołu	MSDD.../...-CH/X.SZ
	14	Podpora pośrednia	PPD.../...-CH/X.SZ
	15	Przejście dachowe kątowe	PDK.../...-.../X.SZ
	16	Daszek	DKD.../...-CH/X.SZ

SKD-30-SLIM

	Lp	Nazwa	Kod produktu
	17	Daszek	DKD-I.../...-CH/X.SZ
	18	Daszek otwierany	DKD-II.../...-CH/X.SZ
	19	Ustnik	USD.../...-CH/X.SZ
	20	Kolano stałe	KSD.../.../90-CH/X.SZ
	21	Kolano stałe z rewizją	KSDr.../.../90-CH/X.SZ
	22	Kolano stałe	KSD.../.../45-CH/X.SZ
	23	Kolano stałe	KSD.../.../30-CH/X.SZ
	24	Obejma mocująca	OMD-II...-X.SZ/5-15
	25	Konsola wsporcza	KWD...-X.SZ/5-15
	26	Rozeta	ROZ...-X.SZ
	27	Opaska do odciągów	OPO...-X.SZ
	28	Kołnierz przeciwdeszczow	KPD...-X.SZ

.../... ... - średnica/średnica
L - dugość

RAB/K

SYSTEM KOMINÓW DWUŚCIENNYCH SKD-30-SLIM, SKD-30-ML-SLIM

Opis systemu	System kominów dwuściennych <SKD-30> stosowany jest do budowy kominów spalinowych odprowadzających mokre spaliny z nowoczesnych kotłów grzewczych opalanych paliwami gazowymi, olejem opałowym, drewnem lub peletem. Izolacja: wełna mineralna. Maksymalna temperatura pracy: 600°C Gwarancja 5 lat (Gwarancja na powłokę malarską 2 lata)

SKD-30-SLIM	CH- 1.4404 materiał wew. wg DIN 17441 X.SZ - 1.4301-4N materiał zew. wg DIN 17441	0.5/0.5	ø 100/160, 130/190, 150/210
		0.6/0.5	ø 180/240, 200/260
SKD-30-ML-SLIM	CH- 1.4404 materiał wew. wg DIN 17441 OC-ML.CZ materiał zew. blacha ocynkowana malowana standardowo na kolor czarny	0.5/0.5	ø 100/160, 130/190, 150/210
		0.6/0.5	ø 180/240, 200/260

SKD-30-SLIM

	Lp	Nazwa	Kod produktu
	1	Rura prosta 1000 [mm]	RPD.../.../1,0-CH/OC-ML
		Rura prosta 500 [mm]	RPD.../.../0,5-CH/OC-ML
		Rura prosta 250 [mm]	RPD.../.../0,25-CH/OC-ML
	2	Rura prosta z wkładką dwuścienną	RPD.../.../L-CH/OC-ML/WD
	3	Rura prosta z wkładką dwuścienną	RPD.../.../L-CH/OC-ML/WD-II
	4	Rura prosta z wkładką dwuścienną i zapinką	RPDz.../.../L-CH/OC-ML/WD-II
	5	Trójnik 90°	TRD.../.../90-CH/OC-ML
	6	Trójnik 45°	TRD.../.../45-CH/OC-ML
	7	Złączka do pelet (nyplowa)	ZTDp.../.../...-CH/OC-ML-N
	8	Złączka do pelet (kielichowa)	ZTDp.../.../...-CH/OC-ML-K
	9	Zaślepka trójnika	ZTD.../...-CH/OC-ML-K/N
	10	Zaślepka trójnika - wyczystka	ZTDr.../.../CH/OC-ML-N
	11	Wyczystka z drzwiczkami	WCD.../...-CH/OC-ML
	12	Miska z odprowadzeniem kondensatu	MSD.../...-CH/OC-ML
	13	Miska z króćcem u dołu	MSDD.../...-CH/OC-ML
	14	Podpora pośrednia	PPD.../...-CH/OC-ML
	15	Przejście dachowe kątowe	PDK.../...-.../OC-ML
	16	Daszek	DKD.../...-CH/OC-ML

SKD-30-SLIM

	Lp	Nazwa	Kod produktu
	17	Daszek	DKD-I.../...-CH/OC-ML
	18	Daszek otwierany	DKD-II.../...-CH/OC-ML
	19	Ustnik	USD.../...-CH/OC-ML
	20	Kolano stałe	KSD.../.../90-CH/OC-ML
	21	Kolano stałe z rewizją	KSDr.../.../90-CH/OC-ML
	22	Kolano stałe	KSD.../.../45-CH/OC-ML
	23	Kolano stałe	KSD.../.../30-CH/OC-ML
	24	Obejma mocująca	OMD-II-...-X.ML.../5-15
	25	Konsola wsporcza	KWD...-OC-ML.../5-15
	26	Rozeta	ROZ...-X-ML...
	27	Opaska do odciągów	OPO...-OC-ML
	28	Kołnierz przeciwdeszczow	KPD...-OC-ML

.../... ... - średnica/średnica
L - dugość

RAB/K

SYSTEM KOMINÓW SPALINOWYCH SKS-X

Opis systemu	System Kominów Spalinowych <SKS-X> jest przeznaczony do odprowadzania spalin do atmosfery z urządzeń grzewczych z zamkniętą komorą spalania i kondensacyjnych, pracujących w nadciśnieniu, opalanych paliwami gazowymi, olejem opałowym lub peletem. Maksymalna temperatura pracy 250°C (T250-P1-W-V2-L20…O100)		
Materiał grubość / średnice	X- blacha kwasoodporna 1.4301 wg DIN17441	0,4	ø 60, 80, 100
		0,5	ø 150, 180, 200

SKS-X

	Lp	Nazwa	Kod produktu
	1	Rura prosta 1000 [mm]	RP.../.../1,0-KS-X
		Rura prosta 500 [mm]	RP.../.../0,50-KS-X
		Rura prosta 250 [mm]	RP.../.../0,25-KS-X
	2	Rura z króćcem pomiarowym 1/4" 250 [mm]	ROP.../.../0,25-KS-X
	3	Rura teleskopowa 1000 [mm]	RT.../2x1,0-KS-X
		Rura teleskopowa 500 [mm]	RT.../2x0,5-KS-X
		Rura teleskopowa 250 [mm]	RT.../2x0,25-KS-X
	4	Wylot boczny z siatką 1000 [mm]	WB.../1,0-KS-X
		Wylot boczny z siatką 500 [mm]	WB.../0,50-KS-X
		Wylot boczny z siatką 250 [mm]	WB.../0,25-KS-X
	5	Redukcja	RD.../...-KS-X
	6	Trójnik 87st	TR.../90-KS-X
		Trójnik 93st Turbo	TR.../90-KS-X-TURBO
	7	Daszek (fi 60-200)	DK...-KS-X
	8	Daszek (fi225,250)	DK...-KS-X
	9	Płyta dachowa	PDP...-KS

SKS-X

	Lp	Nazwa	Kod produktu
	10	Podstawa wciskana	PRT.../...-KS
	11	Zaślepka trójnika	ZTR...-KS
	12	Kołnierz przeciwdeszczowy z czerpnią powietrza	KPD...-KS
	13	Miska/Zaślepka	MS...-KS-X
	14	Miska/Zaślepka	ZT...-KS-X
	15	Miska pionowa	MSP...-KS-X
	16	Miska pionowa	MSP...-X
	17	Kolano stałe 87st	KS.../90-KS-X
		Kolano stałe 93st Turbo	KS.../90-KS-X-TURBO
	18	Kolano stałe 87st ze wspornikiem	KS.../90-KS-X
	19	Kolano stałe 45st	KS.../45-KS-X

… średnica wkładu kominowego, grubość blachy lub wersja wykonania

RAB/K

SYSTEM KOMINÓW DWUŚCIENNYCH SKSP-X

Opis systemu	System Kominów Spalinowo-Powietrznych <SKSP-X> jest przeznaczony do doprowadzania powietrza do spalania i odprowadzania spalin do atmosfery z urządzeń grzewczych z zamkniętą komorą spalania i kondensacyjnych, pracujących w nadciśnieniu, opalanych paliwami gazowymi, olejem opałowym lub peletem. Maksymalna temperatura pracy 250°C (T250-P1-W-V2-L20...O100)		
Materiał grubość / średnice	X- blacha kwasoodporna 1.4301 wg DIN17441	0,4/0,4	ø 60/100, 80/125
		0,4/0,5	ø 100/150, 130/200
		0,5/0,5	ø 150/225, 180/300, 200/300

SKSP-X

	Lp	Nazwa	Kod produktu
	1	Rura startowa 1000 [mm]	RPDS.../...1,0-KSP-X
	2	Rura prosta 1000 [mm]	RPD.../...1,0-KSP-X
		Rura prosta 500 [mm]	RPD.../...0,5-KSP-X
		Rura prosta 250 [mm]	RPD.../...0,25-KSP-X
	3	Trójnik 87st	TRD.../.../90-KSP-X
		Trójnik 93st Turbo	TRD.../.../90-KSP-TURBO-X
	4	Kolano stałe 45st	KSD.../.../45-KSP-X
	5	Wylot boczny z czerpnią 220 [mm]	WBD.../...-KSP-X
	6	Wylot boczny z czerpnią 1000 [mm]	WBD.../.../1,0-KSP-X
	7	Kolano stałe 87st	KSD.../.../90-KSP-X
		Kolano stałe 93st Turbo	KSD.../.../90-KSP-TURBO-X
	8	Kolano stałe 87st ze wspornikiem	KSDW.../.../90-KSP-X
	9	Miska/Zaślepka	MSD.../...-KSP-X
	10	Miska/Zaślepka	ZTD.../...-KSP-X
	11	Zaślepka trójnika	ZTRD.../...-KSP-X
	12	Miska pionowa na przewodzie spalinowym I-S	MSPD.../...-KSP-I-X
	13	Miska pionowa na przewodzie powietrznym II-P	MSPD.../...-KSP-II-X
	14	Miska pionowa na przewodzie spalinowym i powietrznym III-SP	MSPD.../...-KSP-III-X
	15	Redukcja	RDD.../.../.../...-KSP-X
	16	Redukcja z króćcem pomiarowym 1/4''-S - I	RDDP.../.../.../...-KSP-I-X
	17	Redukcja z króćcem pomiarowym 1/4''-SP - II	RDDP.../.../.../...-KSP-II-X

SKSP-X

	Lp	Nazwa	Kod produktu
	18	Daszek	DKD.../...-KSP-X
	19	Ustnik z czerpnią powietrza	USD.../...-KSP-X
	20	Płyta dachowa	PD...-X
	21	Kołnierz przeciwdeszczowy	KPD...-X
	22	Trójnik z dolotem bocznym	TRD.../.../90-DB-KSP-X
	23	Wylot boczny z siatką 1000 [mm]	WB.../1,0-X
		Wylot boczny z siatką 500 [mm]	WB.../0,5-X
		Wylot boczny z siatką 250 [mm]	WB.../0,25-X
	24	Podpora pośrednia	PPD.../...KSP-X
	25	Rura prosta dolotowa boczna	RP.../...-DB-KSP-X
	26	Obejma mocująca z regulacją I	OMD-I...-X/5-8
	27	Obejma mocująca z regulacją II	OMD-II-...-X/5-15
	28	Adaptor2	ADAP2.../...-KSP-BUT/A-X
	29	Zaślepka trójnika z siatką	ZTS...-KSP
	30	Wspornik	KW-KSP

... średnica wkładu kominowego, grubość blachy lub wersja wykonania

RAB/K

SYSTEM KOMINÓW DWUŚCIENNYCH SKS-X-IZ

Opis systemu	System Kominów Dwuściennych <SKS-X-IZ>jest przeznaczony do doprowadzania powietrza do spalania i odprowadzania spalin do atmosfery z urządzeń grzewczych z zamkniętą komorą spalania i kondensacyjnych, pracujących w nadciśnieniu, opalanych paliwami gazowymi, olejem opałowym lub peletem. Maksymalna temperatura pracy 250°C (T250-P1-W-V2-L20...O50)		
Materiał grubość / średnice	X- blacha kwasoodporna 1.4301 wg DIN17441	0,4/0,4	ø 60/120, 80/140
		0,4/0,5	ø 100/160, 130/190
		0,5/0,5	ø 150/210, 160/220, 180/240, 200/260
		0,6/0,5	ø 250/310

SKS-X-IZ

	Lp	Nazwa	Kod produktu
	1	Rura prosta 1000 [mm]	RPD.../...1,0-KS-X-IZ
		Rura prosta 500 [mm]	RPD.../...0,5-KS-X-IZ
		Rura prosta 250 [mm]	RPD.../...0,25-KS-X-IZ
	2	Rura z króćcem pomiarowym 250 [mm]	ROPD.../...0,25-KS-X-IZ
	3	Rura prosta z rewizją	RPDr.../...-KS-X-IZ
	4	Trójnik 90st	TRD.../...1,0-KS-X-IZ
	5	Trójnik 45st	TRD.../...1,0-KS-X-IZ
	6	Miska z odprowadzeniem kondensatu	MSD.../...-KS-X-IZ
	7	Zaślepka trójnika	ZTD.../...-KS-X-IZ
	8	Podpora pośrednia	PPD.../...-KS-X-IZ
	9	Podpora przejściowa	PJD.../...-KS-X-IZ
	10	Redukcja	RDD.../...-KS-X-IZ
	11	Redukcja z króćcem pomiarowym 1/4	RDDP.../...-KS-X-IZ
	12	Przejście dachowe kątowe	PDK.../...-...-X
	13	Kołnierz przeciwdeszczowy	KPD...-X
	14	Daszek	DKD.../...-KS-X-IZ

SKS-X-IZ

	Lp	Nazwa	Kod produktu
	15	Ustnik	USD.../...-KS-X-IZ
	16	Kolano stałe 90st.	KSD.../.../90-KS-X-IZ
	17	Kolano stałe 45st.	KSD.../.../45-KS-X-IZ
	18	Kolano stałe 30st.	KSD.../.../30-KS-X-IZ
	19	Kolano stałe ze wspornikiem 90st.	KSDW.../.../90-KS-X-IZ
	20	Opaska zaciskowa I	OPI...-X
	21	Opaska zaciskowa II	OPII...-X
	22	Opaska zaciskowa IV	OPIV...-X
	23	Konsola wsporcza	KWD...-X/5-15
	24	Obejma mocująca	OMD-II-...-X/5-15
	25	Wylot boczny 220 [mm]	WBD.../...-KS-X-IZ

... średnica wkładu kominowego, grubość blachy lub wersja wykonania

RAB/K

SYSTEM KOMINÓW SPALINOWO-POWIETRZNYCH IZOLOWANYCH SKSPD-X

Opis systemu	System Kominów Spalinowo-Powietrznych Izolowanych <SKSPD-X> jest przeznaczony do budowy kominów pracujących w nadciśnieniu do doprowadzania powietrza do spalania i odprowadzania spalin do atmosfery z urządzeń grzewczych z zamkniętą komorą spalania i kondensacyjnych, opalanych paliwami gazowymi, olejem opałowym lub peletem, montowanych na zewnątrz budynków, lub przechodząc przez nieogrzewane pomieszczenia. Maksymalna temperatura pracy 250°C (T250-P1-W-V2-L20...O50)		
Materiał grubość / średnice	X- blacha kwasoodporna 1.4301 wg DIN17441	0,4/0,4/0,5	ø 60/100/200, 80/125/225
		0,4/0,5/0,5	ø 100/150/250, 130/200/300
		0,5/0,5/0,5	ø 150/225/325, 180/300/400, 200/300/400

SKSPD-X

	Lp	Nazwa	Kod produktu
	1	Rura prosta 1000 [mm]	RPD.../.../.../1,0-KSPD-X
		Rura prosta 500 [mm]	RPD.../.../.../0,5-KSPD-X
		Rura prosta 250 [mm]	RPD.../.../.../0,25-KSPD-X
	2	Trójnik 90st	TRD.../.../.../90-KSPD-X
	3	Kolano 90st ze wspornikiem	KSDW.../.../.../90-KSPD-X
	4	Kolano 90st	KSD.../.../.../90-KSPD-X
	5	Kolano 45st	KSD.../.../.../45-KSPD-X

SKSPD-X

	Lp	Nazwa	Kod produktu
	6	Rura/zamknięcie izolacji górne	ZTD.../.../.../G-KSPD-X
	7	Rura/zamknięcie izolacji dolne	ZTD.../.../.../D-KSPD-X
	8	Miska	MSD.../.../...-KSPD-X
	9	Podpora przejściowa	PJD.../.../...-KSPD-X

... średnica wkładu kominowego, grubość blachy lub wersja wykonania

RAB/K

SYSTEM GAZOWY SPALINOWO-POWIETRZNY SGSP

Opis systemu	System Gazowy Spalinowo - Powietrzny <SGSP> jest to system koncentryczny z przewodem wewnętrznym spalinowym wykonanym ze stali kwasoodpornej w gatunku 1.4404 oraz przewodem zewnętrznym powietrznym wykonanym z blachy chromoniklowej w gat. 1.4301. Służy jako instalacja odprowadzająca spaliny z kominków gazowych z zamkniętą komorą spalania. Połączenie kielichowe (26mm). Przy połączeniach należy zastosować opaskę zaciskową OPI. Maksymalna temperatura pracy: 600°C (T600-N1-W-V2-L50050-G50) Gwarancja: 5 lat
Materiał	Blacha chromoniklowa 1.4404/1.4301 wg DIN 17441 gr. 0,5/0,5
Dostępne średnice	ø100/150, ø130/200

SGSP

	Lp	Nazwa	Kod produktu
	1	Rura prosta 1000	RPD.../.../1,0-SGSP
	2	Rura prosta 500	RPD.../.../0,50-SGSP
	3	Rura prosta 250	RPD.../.../0,25-SGSP
	4	Rura prosta z rewizją 250	RPDr.../.../0,25-SGSP
	5	Rura teleskopowa	RTD.../...-2x0,50-SGSP
	6	Rura teleskopowa	RTD.../...-2x0,25-SGSP
	7	Kolano stałe z rewizją 90°	KSDr.../.../90-SGSP
	8	Kolano stałe 90°	KSD.../.../90-SGSP
	9	Kolano stałe 45°	KSD.../.../45-SGSP
	10	Kolano stałe 30°	KSD.../.../30-SGSP
	11	Kolano stałe 15°	KSD.../.../15-SGSP
	12	Trójnik	TRD.../.../90-SGSP
	13	Zaślepka trójnika	ZTD.../...-SGSP
	14	Redukcja	RDD.../.../..../...-SGSP
	15	Zestaw renowacyjny	PPDR.../...-SGSP
	16	Rura prosta z króćcami pomiarowymi - SP	ROPD.../...-SGSP
	17	Konsola wsporcza	KWD.../.../5-15-SGSP

SGSP

	Lp	Nazwa	Kod produktu
	18	Podpora pośrednia	PPD.../...-SGSP
	19	Kołnierz przeciwdeszczowy	KPD...-X
	20	Przejście dachowe 0°-20°	PDK.../0-20-X
	21	Przejście dachowe 20°-35°	PDK.../20-35-X
	22	Przejście dachowe 35°-50°	PDK.../35-50-X
	23	Przejście dachowe II 0°-20°	PDKII.../0-20-X
	24	Przejście dachowe II 20°-35°	PDKII.../20-35-X
	25	Przejście dachowe II 35°-50°	PDKII.../35-50-X
	26	Obejma mocująca z regulacją	OMD-II-...-X/5-15
	27	Obejma mocująca z regulacją	OMD-I-...-X/5-8
	28	Obejma sufitowa blacha ocynkowana	OMD-III-...-OC
	29	Obejma ustalająca	OU...-X
	30	Opaska zaciskowa 30mm	OPI...-SGSP
	31	Opaska zaciskowa 65mm	OPII...-SGSP
	32	Płyta maskująca	PL...-OC
	33	Płyta maskująca /kątowa	PL/O...-OC
	34	Adaptor (krótki)	ADD.../...-SGSP-...
	35	Adaptor (długi)	ADD.../.../1,0-SGSP-...

RAB/K

SGSP

Lp	Nazwa	Kod produktu
36	Wyrzut z czerpnią	WG.../....PION-SGSP
37	Wyrzut z czerpnią	WGD.../....PION-SGSP

SGSP



Lp	Nazwa	Kod produktu
38	Wyrzut boczny z czerpnią	WB.../....POZIOM-II-SGSP
39	Wyrzut boczny z czerpnią malowany	WB.../...POZIOM-II-SGSP-ML.CZ
40	Wyrzut boczny z czerpnią	WB.../....POZIOM-III-SGSP
41	Wyrzut boczny z czerpnią malowany	WB.../...POZIOM-III-SGSP-ML.CZ
42	Wyrzut boczny poziomy	WBK.../...POZIOM-SGSP
43	Wyrzut boczny poziomy	WBK.../...POZIOM-SGSP-ML.CZ

WKŁADKA

Lp	Nazwa	Kod produktu
1	Wkładka do kominów ceramicznych	WKC100/150/DC-SGSP
2	Wkładka do kominów ceramicznych	WKC130/200/DC-SGSP

... - średnica dolotowa: ø 180, 200
Materiał: bl. chromoniklowa 1.4404/1.4301

KOLANO

Lp	Nazwa	Kod produktu
1	Kolano z wspornikiem	KSW.../90-CH6-II

... - średnica dolotowa: ø 100, 130
Materiał: bl. chromoniklowa 1.4404

SYSTEM PRZYŁĄCZY KOMINOWYCH DO PIECÓW NA PELET SPKP

CE 1450

Opis systemu	System Przyłączy Kominowych do pieców na Pelet <SPKP> System służy do budowy przyłączy kominowych, wykonanych w całości ze stali czarnej o grubości 1,2 mm, w gatunku DC01. Zalecany do odprowadzania spalin z kominków lub urządzeń grzewczych na pelet. Elementy systemu <SPKP> nie mogą stanowić samodzielnego komina. Maksymalna temperatura pracy ciągłej 250°C. Elementy malowane proszkowo farbą wysokotemperaturową (do 400°C) na zewnątrz na kolor czarny mat. Gwarancja 2 lata
Materiał	Blacha blacha czarna gat. DC01, gr. 1,2 mm
Dostępne średnice	ø80, 100

SPKP

	Lp	Nazwa	Kod produktu
	1	Rura prosta 1m	RP.../1,0-CZ1,2P
	2	Rura prosta 0,5m	RP.../0,50-CZ1,2P
	3	Rura prosta 0,25m	RP.../0,25-CZ1,2P
	4	Rura prosta z króćcem pomiarowym	ROP.../0,25-CZ1,2P
	5	Kolano stałe 90	KS.../90-CZ1,2P
	6	Kolano stałe 45	KS.../45-CZ1,2P
	7	Kolano stałe 90 (2 segm.)	KS.../90-CZ1,2P-2SEG
	8	Kolano stałe nypel-nypel	KS.../90-CZ1,2P-N/N
	9	Trójnik 90	TR.../90-CZ1,2P
	10	Trójnik z klapą	TRZ.../90-CZ1.2P
	11	Zaślepka do trójnika	ZT...-CZ1,2P
	12	Miska/Zaślepka	MS/Z...-CZ1,2P
	13	Miska z odpływem kondensatu	MS..-CZ1,2P
	14	Redukcja	RD.../...-CZ1,2P
	15	Rozeta z uszczelką	ROZ...-CZ1,2P
	16	Rozeta	ROZII...-CZ1,2P

SPKP

	Lp	Nazwa	Kod produktu
	17	Rozeta silikonowa	ROZIII...-CZ1,2P/ SILIKON
	18	Złączka żeńska	ZZ...-CZ1,2P
	19	Złączka męska	ZM...-CZ1,2P
	20	Daszek	DK...-CZ1,2P
	21	Wkładka	WKCP DN/DC-CZ1,2P
	22	Obejma	OMD-I-...-CZ1,2P
	23	Wyrzutnia	WB...-CZ1,2P/ TERMINAL
	24	Wyrzutnia z osłoną	WBZ...-CZ1,2P
	25	Kolano z rewizją	KSR.../90-CZ1,2P
	26	Kolano z rewizją	KSR.../45-CZ1,2P
	27	Trójnik z rewizją	TRR...-CZ1,2P
	28	Rura teleskopowa	RT.../2x0,33-CZ1,2P
	29	Uszczelka rewizji	KSR-USZCZELKA-CZ1,2SP
	30	Uszczelka silikonowa	M-PROF-LARKI-...-KS
	31	Pasta silikonowa poślizgowa 30g	PASTA-30

RAB/KC

SYSTEM PRZYŁĄCZY KOMINOWYCH DO PIECÓW NA PELET SPP

CE 1450

Opis systemu	System Przyłączy Kominowych do pieców na Pelet <SPP> System służy do budowy przyłączy kominowych, wykonanych w całości ze stali czarnej o grubości 1,2 mm, w gatunku DC01. Zalecany do odprowadzania spalin z kominków lub urządzeń grzewczych na pelet. Elementy systemu <SPP> nie mogą stanowić samodzielnego komina. Maksymalna temperatura pracy ciągłej 250°C. Elementy pokryte czarną farbą żaroodporną Senotherm (do 400°C) na zewnątrz. Gwarancja 2 lata
Materiał	Blacha blacha czarna gat. DC01, gr. 1,2 mm
Dostępne średnice	ø80, 100

SPP

Lp	Nazwa	Kod produktu
1	Rura prosta 2m	RP.../2,0-CZ1,2**SP**
2	Rura prosta 1m	RP.../1,0-CZ1,2**SP**
3	Rura prosta 0,5m	RP.../0,50-CZ1,2**SP**
4	Rura prosta 0,25m	RP.../0,25-CZ1,2**SP**
5	Rura prosta 0,5m z rewizją	RPR.../0,50-CZ1,2**SP**
6	Rura prosta z króćcem pomiarowym 0,25 m	ROP.../0,25-CZ1,2**SP**
7	Rura teleskopowa	RT.../2x0,33-SP1,2**SP**
8	Kolano stałe 90°	KS.../90-CZ1,2**SP**
9	Kolano stałe 90° z rewizją	KSR.../90-CZ1,2**SP**
10	Kolano stałe dwusegmentowe 90°	KS.../90-CZ1,2**SP**-2SEG
11	Kolano stałe dwusegmentowe 90° z rewizją	KSR.../90-CZ1,2**SP**-2SEG
12	Kolano stałe 45°	KS.../45-CZ1,2**SP**
13	Kolano stałe 45° z rewizją	KSR.../45-CZ1,2**SP**
14	Kolano S60	KS.../S60-CZ1,2 **SP**
15	Kolano S80	KS.../S80-CZ1,2 **SP**
16	Trójnik 90°	TR.../90-CZ1,2**SP**
17	Trójnik 90° z rewizją	TRR.../90-CZ1,2**SP**
18	Trójnik z klapą	TRZ.../90-CZ1,2**SP**
19	Miska/Zaślepka	MS/Z...-CZ1,2**SP**
20	Miska z odpływem kondensatu	MS...-CZ1,2**SP**
21	Redukcja	RD.../...-CZ1,2**SP**
22	Rozeta	ROZ...-CZ1,2**SP***
23	Rozeta II	ROZII...-CZ1,2**SP***
24	Rozeta III silikonowa	ROZIII...-CZ1,2P/ SILIKON

SPP



Lp	Nazwa	Kod produktu
25	Złączka żeńska	ZZ...-CZ1,2**SP**
26	Złączka męska	ZM...-CZ1,2**SP**
27	Wyrzutnia chromoniklowa - malowana	WB...-CZ1,2P/ TERMINAL
28	Wyrzutnia chromoniklowa - niemalowana	WB...-CH/TERMINAL
29	Wyrzutnia z osłoną	WBZ...-CZ1,2**P**
30	Wkładka	WKCP DN/DC-CZ1,2SP
31	Obejma mocująca	OMD-I-...-CZ1,2**SP**
32	Uszczelka rewizji	KSR-USZCZELKA-CZ1,2**SP**
33	Uszczelka rewizji	TRZ...-USZCZELKA-CZ1,2**SP**
34	Uszczelka silikonowa (czarna)	M-PROF-LARKI-...-KS
35	Uszczelka silikonowa (czerwona)	M-PROF-LARKI-...-SPP
36	Osłona termiczna kolana	SSE-KS.../90-CZ
37	Osłona termiczna kolana boczna	SSE-KS.../90/B-...-CZ
38	Osłona termiczna miski	SSE-MS.../90-CZ
39	Osłona termiczna rury - 1m	SSE-RP.../1,0-CZ
40	Osłona termiczna rury - 0,5m	SSE-RP.../0,50-CZ
41	Osłona termiczna rury - 0,25m	SSE-RP.../0,25-CZ
42	Osłona termiczna trójnika	SSE-TR.../90-CZ
43	Osłona termiczna trójnika z rewizją	SSE-TRR.../90-CZ
44	Osłona termiczna trójnika z klapą	SSE-TRZ...-CZ
45	Pasta silikonowa poślizgowa 30g	PASTA-30
46	Farba Senotherm 400ml	FARBA-SENOTHERM400-CZ. MT

RAB/KC

SYSTEM PRZYŁĄCZY KOMINOWYCH SPK

Opis systemu	System <SPK> przeznaczony jest do budowy przyłączy kominowych do kominków i kotłów na paliwa stałe pracujących bez kondensacji. Dostępne w kolorach: czarnym (standard) i grafitowym (na zamówienie) Elementy systemu <SPK> nie mogą stanowić samodzielnego komina. Max. temperatura pracy 600°C. Gwarancja 2 lata.
Materiał	Blacha czarna gat. DC01 gr. 2,0 mm
Dostępne średnice	ø 120, 130, 150, 160, 180, 200, 220, 250

SPK

Lp	Nazwa	Kod produktu	Uwaga
1	Rura prosta długość 2 m	RP.../2,0-CZ2	
2	Rura prosta bez spęczania długość 2 m	RP.../2,0-CZ2/FF	
3	Rura prosta długość 1 m	RP.../1,0-CZ2	
4	Rura prosta długość 0,5 m	RP.../0,50-CZ2	
5	Rura prosta długość 0,25 m	RP.../0,25-CZ2	
6	Rura teleskopowa długość 2x1 m	RT.../2x1,0-CZ2	
7	Rura teleskopowa długość 2x0,5 m	RT.../2x0,5-CZ2	
8	Rura prosta z rewizją, dostępne długości: 0,25 m; 0,5 m; 1 m	RPr.../...-CZ2	
9	Rura teleskopowa z opaską dł. 1m / rura wewnętrzna 118	RT118/1,0-CZ2/O	
10	Rura teleskopowa z opaską dł. 0,5 m / rura wewnętrzna 118	RT118/0,5-CZ2/O	
11	Rura teleskopowa z opaską dł. 1m / rura wewnętrzna 128	RT128/1,0-CZ2/O	
12	Rura teleskopowa z opaską dł. 0,5 m / rura wewnętrzna 128	RT128/0,5-CZ2/O	
13	Rura teleskopowa z opaską dł. 1m / rura wewnętrzna 148	RT148/1,0-CZ2/O	
14	Rura teleskopowa z opaską dł. 0,5 m / rura wewnętrzna 148	RT148/0,5-CZ2/O	
15	Rura prosta z zabezpieczeniem antykondesacyjnym długość 1 m	RP/ZA.../1,0-CZ2	
16	Rura prosta z zabezpieczeniem antykondesacyjnym długość 0,5 m	RP/ZA.../0,5-CZ2	
17	Rura prosta z zabezpieczeniem antykondesacyjnym i rewizją, długość 1 m	RPr/ZA.../1,0-CZ2	
18	Rura prosta z zabezpieczeniem antykondesacyjnym i rewizją, długość 0,5 m	RPr/ZA.../0,5-CZ2	
19	Rura prosta z zabezpieczeniem antykondesacyjnym, szybrem i rewizją, długość 1 m	RPrs/ZA.../1,0-CZ2	
20	Rura prosta z zabezpieczeniem antykondesacyjnym, szybrem i rewizją, długość 0,5 m	RPrs/ZA.../0,5-CZ2	
21	Trójnik 90°	TR..../90-CZ2	
22	Trójnik 45°	TR.../45-CZ2	
23	Trójnik Moritza z rewizją 90°	TRMr.../90-CZ2	
24	Zaślepka trójnika ceramicznego ze sznurem	ZTSC...-CZ2	
25	Zaślepka kielichowa	ZT...-CZ2-K	
26	Zaślepka nyplowa	ZT...-CZ2-N	
27	Kolano nastawne 90°	KNSR.../90-CZ2	
28	Kolano nastawne 45°	KNS.../45-CZ2	
29	Kolano nastawne - 4 segmentowe	KNSR.../UNI-CZ2-4seg	

ø! - dostępne wyłącznie dla średnic: ø 120, 130, 150

SPK



Lp	Nazwa	Kod produktu	Uwaga
30	Kolano stałe 90°	KS.../90-CZ2	
31	Kolano stałe 45°	KS.../45-CZ2	
32	Kolano stałe 90° - z rewizją	KSR.../90-CZ2	
33	Kolano stałe 45° - z rewizją	KSR.../45-CZ2	
34	Kolano stałe szlifowane 90°	KS.../90-SzL-CZ2-2SEG	
35	Kolano stałe szlifowane 45°	KS.../45-SzL-CZ2	
36	Kolano stałe szlifowane 90° z rewizją	KSR.../90-SzL-CZ2-2SEG	
37	Kolano stałe szlifowane 45° z rewizją	KSR.../45-SzL-CZ2	
38	Kolano stałe 90˚ 3 segmentowe szlifowane krótkie z rewizją	KSr.../90-SzL-CZ2/KR	ø!
39	Kolano stałe 90˚ 3 segmentowe szlifowane krótkie	KS.../90-SzL-CZ2/KR	
40	Opaska do kolan nastawnych	KNSR-OPASKA...CZ	
41	Obejma mocująca, regulacja 15-25 cm. Nie stosować do materiałów łatwopalnych.	OMD-I-.../15-25-CZ2	
42	Kolano stałe wysokie 90˚ 3 segmentowe szlifowane z szybrem i rewizją	KSrs-III-.../90-CZ2	ø!
43	Kolano stałe 90˚ 3 segmentowe szlifowane z rewizją	KSr-III-.../90-CZ2	ø!
44	Kolano stałe 90˚ 2 segmentowe szlifowane z szybrem i rewizją	KSrs-II-.../90-CZ2	ø!
45	Kolano stałe szlifowane 11˚	KS.../11-SzL-CZ2	ø!
46	Kolano stałe szlifowane 22˚	KS.../22-SzL-CZ2	ø!
47	Kolano stałe szlifowane 33˚	KS.../33-SzL-CZ2	ø!
48	Kolano wysokie	KG.../90-CZ2/W	ø!
49	Kolano wysokie - krótkie	KG.../90-CZ2/WK	ø!
50	Kolano wysokie z rewizją	KGR.../90-CZ2/W	ø!
51	Kolano wysokie - krótkie z rewizją	KGR.../90-CZ2/WK	ø!

ø! - dostępne wyłącznie dla średnic: ø 120, 130, 150

SPK

	Lp	Nazwa	Kod produktu	Uwaga
	52	Kolano wysokie z szybrem i rewizją	KGSR.../90-CZ2/W	ø!
	53	Kolano wysokie - krótkie z szybrem i rewizją	KGSR.../90-CZ2/WK	ø!
	54	Kolano niskie	KG.../90-CZ2/N	ø!
	55	Kolano niskie z rewizją	KGR.../90-CZ2/N	ø!
	56	Kolano 45°	KG.../45-CZ2	ø!
	57	Płyta okrągła z wkładką dwuścienną	PLo...CZ/WD	ø!
	58	Płyta kwadratowa z wkładką dwuścienną	PLkw...CZ/WD	ø!
	59	Szyber z rewizją	SZKr...-CZ2	ø!
	60	Szyber kominowy	SZK...-CZ2	
	61	Szyber kominowy	SZK...-CZ2-8x8	
	62	Szyber kominowy z blokadą	SZKB...-CZ2	
	63	Zestaw szybra kominowego	SZK-SET...-D-CZ2	
	64	Zestaw szybra kominowego	SZK-SET...-K-CZ2	
	65	Zestaw szybra kominowego	SZK-SET...-CZ2-8x8	
	66	Rura prosta żebrowana	RPZ.../0,50-CZ2	
	67	Rura prosta żebrowana	RPZ.../1,0-CZ2	
	68	Rozeta czarna	ROZ...-CZ	
	69	Rozeta czarna szeroka	ROZ...-II-CZ	

ø! - dostępne wyłącznie dla średnic: ø 120, 130, 150

RAB/KC

SPK

Lp	Nazwa	Kod produktu	Uwaga
70	Rozeta ze sprężynami	ROZ/S...-CZ	
71	Złączka męska	ZM...-CZ2	
72	Złączka żeńska	ZZ...-CZ2	
73	Wkładka jednościenna	WJ...-CZ	
74	Wkładka dwuścienna	WD...-CZ	
75	Wkładka kątowa 45° z rozetą do kominów murowanych	WKK.../45-CZ	
76	Wkładka kątowa 45° z rozetą i sznurem do kominów murowanych	WKK-KS.../45-CZ	

ø! - dostępne wyłącznie dla średnic: ø 120, 130, 150

REDUKCJA

Średnica DN1 \ Średnica DN2	ø120	ø130	ø150	ø160	ø180	ø200	ø220	ø250
ø120		R	R	R	S	S	S	S
ø130	R		R	R	R	S	S	S
ø150	R	R		R	R	R	S	S
ø160	R	R	R		R	R	S	S
ø180	S	R	R	R		R	R	S
ø200	S	S	R	R	R		R	R
ø220	S	S	S	S	R	R		R
ø250	S	S	S	S	S	R	R	
ø300	S	S	S	S	S	S	S	S

Kod produktu
RD DN1/DN2-CZ2-...

np: RD130/120-CZ2, RD120/130-CZ2, RD120/200-CZ2-S
S - redukcje segmentowe
R - redukcje rozpęczane

REDUKCJA PROSTOKĄT/OKRĄG KWADRAT/OKRĄG

	Średnica DN							
	ø120	ø130	ø150	ø160	ø180	ø200	ø220	ø250
122x122	×	×	×					
142x142		×	×	×	×	×		
142x162					×			
152x152		×	×	×	×	×		
162x162			×	×	×	×		
135x189				×	×	×		
171x171			×	×	×	×		
180x180			×	×	×	×		
192x192				×	×	×		
200x200				×	×	×		

Kod produktu
RDkw...x.../...-CZ2

np. RDkw142x142/150-CZ2

TRÓJNIK

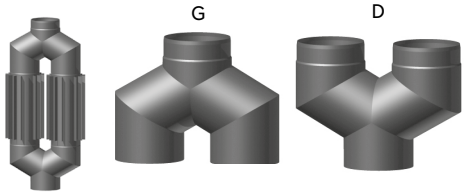

Lp	Nazwa	Kod produktu
1	Trójnik typu Y	Y.../120-CZ2-G
2	Trójnik typu Y	Y.../120-CZ2-D

... - średnica dolotowa: ø 150, 160, 180, 200

WKŁADKA DO KOMINÓW CERAMICZNYCH

Średnica DN	Średnica DC ø120	ø130	ø140	ø150	ø160	ø180	ø200	ø220	ø250
ø120	R	R	R	R	R	R	S	S	S
ø130	R	R	R	R	R	R	R	S	S
ø150		R	R	R	R	R	R	R	S
ø160	S	S	R	R	R	R	R	R	S
ø180	S	S	S	S	R	R	R	R	S
ø200	S	S	S	S	S	R	R	R	S
ø220	S	S	S	S	S	S	R	R	R
ø250	S	S	S	S	S	S	S	S	R

Kod produktu
WKCDN/DC-CZ2

np: WKC150/130-CZ2 = 150 rura czarna / 130 komin ceramiczny

S - wersja segmentowa
R - wersja rozpęczana

WKŁADKA DO KOMINÓW CERAMICZNYCH

Średnica DN	Średnica DC ø150	ø160	ø180	ø200	ø220	ø250
ø120	×	×	×	×	×	×
ø130		×	×	×	×	×
ø150			×	×	×	×
ø160				×	×	×
ø180					×	×
ø200						×
ø220						×

Kod produktu
WKCPDN/DC-CZ2

np: WKCP120/200-CZ2
= 120 rura czarna / 200 komin ceramiczny

WKŁADKA KĄTOWA 45° Z RURĄ TELESKOPOWĄ, ROZETĄ I SZNUREM DO KOMINÓW CERAMICZNYCH

Średnica DN	Średnica DC ø160	ø180	ø200
ø120	×	×	×
ø130	×	×	×
ø150	×	×	×
ø180		×	×
ø200			×

Kod produktu
WKK-CSDN/DC/45-CZ2

np: WKK-CS150/180/45-CZ2

OBEJMA MOCUJĄCA

Lp	Nazwa	Kod produktu
1	Obejma mocująca	OMD-I.../15-25-CZ2

... - średnica dolotowa: ø 120, 130, 150, 160, 180, 200, 220, 250

USZCZELKA

Lp	Nazwa	Kod produktu
1	Uszczelka do rewizji kolan	KNSR-USZCZELKA-CZ2

Uwaga! W komplecie 2 sztuki. Materiał: papier ceramiczny

FARBA

Lp	Nazwa	Kod produktu
1	Farba Senotherm 400 ml ... - kolor (SZ- szary, CZ- czarny)	FARBA-SENOTHERM400-...

SYSTEM PRZYŁĄCZY KOMINOWYCH DO PIECÓW AKUMULACYJNYCH SPKA

CE 1450

Opis systemu	System Przyłączy Kominowych do pieców Akumulacyjnych <SPKA>. System służy do budowy przyłączy kominowych wykonanych w całości ze stali chromoniklowej żaroodpornej w gatunku 1.4828 wg DIN 17441 grubości 2,0 mm. System może być stosowany jako przyłącze do kotłów odprowadzających spaliny, których temperatura może krótkotrwale dochodzić do 1200°C. Elementy systemu <SPKA> nie mogą stanowić samodzielnego komina. Elementy systemu są spawane plazmowo, łączone kielichowo. Gwarancja 2 lata.
Materiał	Blacha blacha żaroodporna 1.4828, gr. 2,0 mm
Dostępne średnice	ø 150, 160, 180, 200

SPKA

Lp	Nazwa	Kod produktu
1	Rura prosta 1m	RPZ.../1,0-Z2
2	Rura prosta 0,5m	RPZ.../0,50-Z2
3	Rura prosta 0,25m	RPZ.../0,25-Z2
4	Kolano stałe 90	KSZR.../90-Z2
5	Kolano stałe 45	KSZR.../45-Z2
6	Trójnik 90	TRZ.../90-Z2

SPKA

Lp	Nazwa	Kod produktu
7	Trójnik Moritza z rewizją	TRZMr.../90-Z2
8	Wkładka	WKCZ.../...-Z2
9	Szyber kominowy szczelny	SZKZsz...-Z2-8x8

RAB/KC

RURA ŻAROODPORNA

Lp	Nazwa	Kod produktu
1	Rura żaroodporna, długość 1 m	RPZ.../1,0-Z8
2	Rura żaroodporna, długość 1 m	RPZ.../1,0-Z1
3	Rura żaroodporna, długość 0,5 m	RPZ.../0,50-Z8
4	Rura żaroodporna, długość 0,5 m	RPZ.../0,50-Z1

... - średnica dolotowa: ø 130, 150, 160, 180, 200
Materiał: blacha żaroodporna 1.4828 gr. 1,0 mm, 1.4828 gr. 0,8 mm

KOLANO ŻAROODPORNE NASTAWNE

Lp	Nazwa	Kod produktu
1	Kolano żaroodporne nastawne 90°	KNSZr.../90-Z8-3seg
2	Kolano żaroodporne nastawne 45°	KNSZ.../45-Z8

... - średnica dolotowa: ø 130, 150, 160, 180, 200
Materiał: blacha żaroodporna 1.4828 gr. 0,8 mm

KOLANO ŻAROODPORNE STAŁE

Lp	Nazwa	Kod produktu
1	Kolano żaroodporne stałe 90°	KSZ.../90-Z8
2	Kolano żaroodporne stałe 90°	KSZ.../90-Z1
3	Kolano żaroodporne stałe 45°	KSZ.../45-Z8
4	Kolano żaroodporne stałe 45°	KSZ.../45-Z1

... - średnica dolotowa: ø 130, 150, 160, 180, 200
Materiał: blacha żaroodporna 1.4828 gr. 1,0 mm, 1.4828 gr. 0,8 mm

WKŁADKA

Lp	Nazwa	Kod produktu
1	Wkładka do kominów ceramicznych	WKC.../...-Z1

... - średnica dolotowa: ø 130, 150, 180, 200
Materiał: blacha żaroodporna 1.4828 gr. 1,0 mm

WKŁADKA

Lp	Nazwa	Kod produktu
1	Wkładka kątowa 45° z rurą teleskopową, rozetą i sznurem do kominów ceramicznych	WKK-CS DN/DC/45-Z1

średnica DN: ø 150, 180; średnica DC: ø 180, 200
Materiał: blacha żaroodporna 1.4828 gr. 1,0 mm

ZŁĄCZKA

Lp	Nazwa	Kod produktu
1	Złączka komin ceramiczny - rura metalowa	RDZS.../...-Z1

... - średnica dolotowa: ø 160/160, ø 180/180, ø 200/180, ø 200/200
Materiał: blacha żaroodporna 1.4828 gr. 1,0 mm

ZŁĄCZKA

Lp	Nazwa	Kod produktu
1	Złączka z jednym sznurem	RDZS.../...+1S-Z1-S

... - średnica dolotowa: ø 180/180, ø 200/200
„+" kielich, „-" nypel
Materiał: blacha żaroodporna 1.4828 gr. 1,0 mm

SZYBER KOMINOWY

Lp	Nazwa	Kod produktu
1	Szyber kominowy prosty	SZKZ...-Z1-REG
2	Szyber kominowy prosty	SZKZ...-Z1-8x8

... - średnica dolotowa: ø 130, 150, 180, 200
Materiał: blacha żaroodporna 1.4828 gr. 1,0 mm

POKRĘTŁO SZYBRA

Lp	Kod produktu
1	SZKZ-REG
2	SZKZ-REG-ML-...
3	SZKZ-REG-LIGHT-ML-...
4	SZKZ-REG-OK-ML-...
5	SZKZ-REG-KW-ML-...
6	SZKZ-REG-OS/P-ML-...

... - kolor:
CZ - kolor czarny; B - kolor biały

POKRĘTŁO SZYBRA

Lp	Kod produktu
7	SZKZ-REG-OS/N-ML-...
8	SZKZV-REG1-OS/N-ML-... darco ventlab
9	SZKZV-REG2-KW/P-ML-... darco ventlab
10	SZKZV-REG3-LIGHT-ML-... darco ventlab

... - kolor:
CZ - kolor czarny; B - kolor biały

WAŁKI GIĘTKIE

Lp	Nazwa	Kod produktu
1	Wałek giętki do szybra (długość 345 mm)	SZKZ-REG-WG
2	Przedłużenie wałka giętkiego (długość 628 mm)	SZKZ-REG-PW600
3	Wałek giętki do szybra z osłoną (długość 500 mm)	SZKZ-REG-WGSZ
4	Przegub kwadratowy 8x8 mm	SZKZ-REG-PGK
5	Przegub okrągły ø8 ÷ ø10	SZKZ-REG-PGO

REGULATOR CIĄGU

Lp	Nazwa	Kod produktu
1	Regulator ciągu okrągły (80 mm)	RCO-80
2	Regulator ciągu okrągły (150 mm)	RCO-150
3	Regulator ciągu okrągły z systemem przeciwwybuchowym (150 mm)	RCO-EX
4	Regulator ciągu z redukcją	RCO-80/100
5	Regulator ciągu z redukcją	RCO-150/120
6	Regulator ciągu z redukcją	RCO-150/130
7	Regulator ciągu z redukcją	RCO-150/160
8	Regulator ciągu na rurę SPK 2mm	RCO-150/+151-SPK
9	Regulator ciągu na rurę SPK 2mm	RCO-150/+156-SPK
10	Regulator ciągu prostokątny (140x140 mm)	RCP
11	Regulator ciągu na rurę (zakres średnic ø120 - ø200)	RCR
12	Regulator ciągu na rurę (zakres średnic ø80 - ø110)	RCR-080
13	Regulator ciągu do wyczystki DARCO RCW (122x182 mm)	RCW
14	Regulator ciągu do wyczystki DARCO RCW-S (122x246 mm)	RCW-S
15	Ramka do drzwiczek i regulatora ciągu RM-DW (127x185 mm)	RM-DW
16	Ramka do drzwiczek i regulatora ciągu RMS-DW (127x250 mm)	RMS-DW
17	Ramka z zaślepką do drzwiczek RM-DW-WC (127x185 mm)	RM-DW-ZWC

Materiał: blacha chromoniklowa 1.4301

DRZWICZKI, WKŁADKA

Lp	Nazwa	Kod produktu
1	Drzwiczki wyczystki	DW1-X
2	Drzwiczki wyczystki malowane	DW1-X-ML
3	Licująca ramka do drzwiczek	RML-DW1-X
4	Wkładka termoizolacyna do drzwiczek DW1	WT-DW

Materiał: blacha kwasoodporna 1.4301
ML - wersja malowana

APARATY NAWIEWNE



Lp	Nazwa	Maksymalna wydajność [m³/h]	Kod produktu
1	Aparat nawiewny	490	AN1-II
2	Aparat nawiewny	860	AN2-II
3	Aparat nawiewny	990	AN3-II
4	Aparat nawiewny ANeco	490	ANeco1-II
5	Aparat nawiewny ANeco	690	ANeco2-II
6	Aparat nawiewny ANeco	1080	ANeco3-II

ZESTAWY NAWIEWNE



Lp	Nazwa	Maksymalna wydajność [m³/h]	Kod produktu
1	Zestaw nawiewny	370	BANAN1-II
2	Zestaw nawiewny	570	BANAN2-II
3	Zestaw nawiewny	660	BANAN3-II
4	Zestaw nawiewny BANANeco	340	BANANeco1-II
5	Zestaw nawiewny BANANeco	540	BANANeco2-II
6	Zestaw nawiewny BANANeco	760	BANANeco3-II

BYPASSY

Lp	Nazwa	Kod produktu
1	Bypass termostatyczny z filtrem i zaworem zwrotnym do AN	BAN1
2	Bypass termostatyczny z filtrem i zaworem zwrotnym do AN	BAN2
3	Bypass termostatyczny z filtrem i zaworem zwrotnym do AN	BAN3
4	Bypass termostatyczny z filtrem i zaworem zwrotnym do ANeco	BANeco1
5	Bypass termostatyczny z filtrem i zaworem zwrotnym do ANeco	BANeco2
6	Bypass termostatyczny z filtrem i zaworem zwrotnym do ANeco	BANeco3

REGULATORY

	Lp	Nazwa urządzenia sterującego	Kod produktu	Zasilanie	Zastosowanie
	1	Regulator prędkości obrotowej	ERO-32AP-0 *	24 V	Sterowanie: aparatami nawiewnymi AN-II, ANeco-II nasadami hybrydowymi TH, THP generatorami ciągu kominowego GCKV
	2	Elektroniczny regulator prędkości obrotowej montaż pod i natynkowy	ERO-32MN-1-...	24 V	Sterowanie: aparatami nawiewnymi AN-II, ANeco-II nasadami hybrydowymi TH, THP generatorami ciągu kominowego GCKV
	3	Elektroniczny regulator prędkości obrotowej montaż pod i natynkowy	ERO-32MN-2-...	24 V	Sterowanie: aparatami nawiewnymi AN-II, ANeco-II nasadami hybrydowymi TH, THP generatorami ciągu kominowego GCKV
	4	Elektroniczny regulator prędkości obrotowej + „blebox”	ERO-32WS-0	24 V	Sterowanie: aparatami nawiewnymi AN-II, ANeco-II nasadami hybrydowymi TH, THP generatorami ciągu kominowego GCKV
	5	Elektroniczny regulator prędkości obrotowej	ERO-32MS-0	24 V	Sterowanie: aparatami nawiewnymi AN-II, ANeco-II nasadami hybrydowymi TH, THP generatorami ciągu kominowego GCKV
	6	Elektroniczny regulator prędkości obrotowej	ERO-98SW-0	20 - 24 V	Sterowanie: aparatami nawiewnymi AN-II, ANeco-II generatorami ciągu kominowego GCKV
	7	Elektroniczny regulator prędkości obrotowej	ERO-RT20-N ERO-RT20-P	12 - 24 V	Sterowanie: aparatami nawiewnymi AN-II, ANeco-II
	8	Regulator prędkości obrotowej	RO-200	230 V AC	Sterowanie aparatami nawiewnymi AN Sterowanie generatorem ciągu GCK
	9	Automatyczny regulator prędkości obrotowej	ARO	230 V AC	Sterowanie aparatami nawiewnymi AN
	10	Regulator prędkości obrotowej	RO-N RO-P	230 V AC	Sterowanie aparatami nawiewnymi AN Sterowanie generatorem ciągu GCK

* Możliwe wykonanie w innym kolorze - o szczegóły pytaj Opiekuna Handlowego.

OSPRZĘT

	Lp	Nazwa	Kod produktu	Parametry	Zastosowanie
	1	Termostat	TERMO-ARTH097	Maks. temp. 90°C	Włączanie i wyłączanie aparatu nawiewnego typu AN-II; ANeco-II
	2	Termostat natynkowy długość kapilary 100 cm	ETT-MN-0	Maks. temp. 220°C	Włączanie i wyłączanie aparatu nawiewnego typu AN-II; ANeco-II
	3	Puszka natynkowa na termostat	ETT-PUSZKA	-	Do zabudowy termostatu TERMO
	4	Termostat długość kapilary 100 cm	TERMO	Maks. temp. 220°C	Włączanie i wyłączanie aparatu nawiewnego typu AN-II; ANeco-II
	5	Sonda temperaturowa dł. 150 cm	PT1000	Maks. temp. 200°C	Współpraca ze sterownikami ERO-32AP-0

RAB/SK1

ZŁĄCZA RUR

Lp	Nazwa	Kod produktu
1	Złącza rur elastycznych - „SPIRO”	ZWS...-OC

... - średnica dolotowa: ø 80, 100, 110, 120, 125, 130, 140, 150, 160, 180, 200, 250
Materiał: blacha ocynkowana

ZAWÓR ZWROTNY

Lp	Nazwa	Kod produktu
1	Zawór zwrotny (jednokierunkowy)	ZZ...-CH

... - średnica dolotowa: ø 80, 100, 110, 120, 125, 130, 140, 150, 160, 180, 200
Materiał: blacha chromoniklowa

ROZETY

Lp	Nazwa	Wersja	Kod produktu
1	Rozety maskujące	Blacha ocynkowana	ROZ...-OC
2	Rozety maskujące	Blacha malowana na kolor biały	ROZ...-ML-B
3	Rozety maskujące	Blacha chromowa h17	ROZ...-CH

... - średnica dolotowa: ø 80, 85, 95, 100, 105, 110, 120, 125, 130, 135, 140, 145 ø 150, 160, 180, 200, 225, 240, 250, 260, 300, 315, 350, 400, 450, 500

REDUKCJE DO PRZEWODÓW ELASTYCZNYCH

		DN1 - OC5									
		ø100	ø110	ø120	ø125	ø130	ø140	ø150	ø160	ø180	ø200
DN2 - OC5	ø80	×	×	×	×	×	×	×	×	×	×
	ø100		×	×	×	×	×	×	×	×	×
	ø110			×	×	×	×	×	×	×	×
	ø120				×	×	×	×	×	×	×
	ø125					×	×	×	×	×	×
	ø130						×	×	×	×	×
	ø140							×	×	×	×
	ø150								×	×	×
	ø160									×	×
	ø180										×

Kod produktu
RDSDN1/DN2-OC

np. RDS150/140-OC
Materiał: blacha ocynkowana

RURY ELASTYCZNE

Lp	Nazwa	Kod produktu
1	Rura elastyczna typu „DARCO FLEX" - aluminiowa	RESF…-AL

… - średnica dolotowa: ø 80, 85, 90, 100, 110, 115, 120, 125, 130,135, 140, 150, 160, 180, 200
Standardowo przewody są w odcinkach 2,7 m (ściśnięte do 1 m)

Lp	Nazwa	Wersja	Kod produktu
1	Rura elastyczna z izolacją termiczną - aluminiowa	10 mb	RESD…-10-AL-OP
2	Rura elastyczna z izolacją termiczną - aluminiowa	5 mb	RESD…-5-AL-OP

… - średnica dolotowa: ø 100, 125, 150
10 m (ściśnięte do 1,2 m), 5 m (ściśnięte do 0,8 m). Maksymalna temperatura stosowania 250°C

Lp	Nazwa	Kod produktu / Wersja	
		Podstawowa	Izolowana
1	Rura elastyczna świeżego powietrza	REP…/1,5-AL-ML. …	REPI …/0,75-AL-ML. …
2	Zestaw podłączeniowy do rur elastycznych (1 szt rozeta, 2 szt opaski)	REP…-SET-ML. …	REPI…-SET-ML. …

… - średnica dolotowa: ø 50, 67, 80, 100, 125, 150 (150 niedostępna w wersji rury izolowanej)
… - kolor (CZ- czarny, SZ- szary)
1 szt przewodu: REP = 1,5 m; REPI = 0,75 m, rura zapakowana w kartonowe pudełko

RĘKAW

Lp	Nazwa	Wersja	Kod produktu
1	Rękaw izolowany do kanałów prostokątnych	Wymiar kanału 150x50	REKP150x50-AL-OP
2	Rękaw izolowany do kanałów prostokątnych	Wymiar kanału 200x90	REKP200x90-AL-OP

Standardowo przewody są w odcinkach 10 mb

MOCOWANIE



Lp	Nazwa	Wersja	Kod produktu
1	Opaska zaciskowa		OPS…-CH OPS…-ML.CZ
2	Taśma na opaski	30 mb	TSM-CH
3	Zapinka do opasek	50 szt	ZAP
4	Uchwyt mocujący z opaską		UMS

… - średnica rur „Spiro": ø 80÷200
Materiał: blacha chromoniklowa

UCHWYT MOCUJĄCY

dla ø<180

dla ø≥180

Lp	Nazwa	Kod produktu
1	Uchwyt mocujący	UMO…

… - średnica rur „Spiro": ø 80, 100, 110, 120, 125, 130, 150, 160, 180, 200

TAŚMA

Lp	Nazwa	Wersja	Kod produktu
1	Taśma aluminiowa (szer. 50mm)	150°C - max. temp. stosowania	TA50x…/150°C
2	Taśma aluminiowa (szer. 50mm)	350°C - max. temp. stosowania (ciągła 230°C)	TA50x…/350°C

… - długość: 5, 10, 50 m

TRÓJNIKI

Lp	Nazwa	Kod produktu
1	Trójnik Y - „Portki" 90°	YS.../90-OC
2	Trójnik Y - „Portki" 120°	YS.../120-OC
3	Trójnik 90°	TRS.../90-OC
4	Trójnik 45°	TRS.../45-OC

... - średnica dolotowa: ø 80, 100, 110, 120, 125, 130, 140, 150, 160, 180, 200
Materiał: blacha ocynkowana

Lp	Nazwa	Kod produktu
1	Trójnik redukcyjny YR - „Portki" 90°	YRS.../2x.../90-OC
2	Trójnik redukcyjny YR - „Portki" 120°	YRS.../2x.../120-OC

... - średnica dolotowa: ø 100-2x80, ø 125-2x100, ø 150-2x100, ø 150-2x125, ø 160-2x100, ø 160-2x125, ø 180-2x125, ø 200-2x150
Materiał: blacha ocynkowana

CZWÓRNIKI

Lp	Nazwa	Kod produktu
1	Czwórnik 90°	CZO.../90-OC
2	Czwórnik 45°	CZO.../45-OC

... - średnica dolotowa: ø 80, 100, 110, 120, 125, 130, 140, 150, 160, 180, 200
Materiał: blacha ocynkowana

Lp	Nazwa	Kod produktu
1	Czwórnik redukcyjny 90°	CZOR...-3x.../90-OC
2	Czwórnik redukcyjny 45°	CZOR...-3x.../45-OC

... - średnica dolotowa: ø 100-3x080, ø 125-3x100, ø 150-3x100, ø 150-3x125, ø 160-3x125, ø 200-3x125
Materiał: blacha ocynkowana

KOLANA

Lp	Nazwa	Kod produktu
1	Kolano nastawne 90°	KNS.../90-OC
2	Kolano nastawne 30°	KNS.../30-OC

... - średnica dolotowa: ø 80, 100, 110, 120, 125, 130, 140, 150, 160, 180, 200
Materiał: blacha ocynkowana

PRZEPUSTNICA

Lp	Nazwa	Kod produktu
1	Przepustnica	PJS.../2-OC
2	Przepustnica	PJS.../3-OC
3	Przepustnica z cięgnem	PJS.../C-OC
4	Przepustnica z cięgnem i uszczelką gumową lub silikonową	PJSS.../C-OC-SILIKON PJSS.../C-OC-GUMA
5	Przepustnica z cięgnem i uszczelką gumową lub silikonową wersja z pokrętłem OS/P (podtynkowe)	PJSS.../C/OS/P-ML...-OC-SILIKON PJSS.../C/OS/P-ML...-OC-GUMA
6	Przepustnica z cięgnem i uszczelką gumową lub silikonową wersja z pokrętłem OS/N (natynkowe)	PJSS.../C/OS/N-ML...-OC-SILIKON PJSS.../C/OS/N-ML...-OC-GUMA

... - średnica dolotowa: ø 80, 100, 110, 120, 125, 130, 140, 150, 160, 180, 200
ML... - ML.CZ - malowane na czarno, ML.B - malowane na biało
Materiał: blacha ocynkowana

ZASUWA

Lp	Nazwa	Kod produktu
1	Zasuwa gilotynowa	ZAS...-OC

... - średnica dolotowa: od ø 80 do ø 500
Materiał: blacha ocynkowana

FILTR

Lp	Nazwa	Kod produktu
1	Filtr okrągły (kanałowy)	FOK-.../FM-OC
2	Filtr okrągły (kanałowy) / FM - wkład filtra- metalowy (temp. max 250°C)	FM-FOK-...-STOZEK
3	Filtr okrągły (kanałowy) / FW - wkład filtr - z włókniny (max. temperatura pracy 120°C)	FW-FOK-...-PASTYLKA

... - średnica dolotowa: ø 100, 125, 150, 160, 180, 200
Materiał: blacha ocynkowana

SKRZYNKA FILTRACYJNA

Lp	Nazwa	Kod produktu
1	Skrzynka filtracyjna nieizolowana	SFS.../FM-OC
2	Skrzynka filtracyjna izolowana	SFS.../IZ/FM-OC

... - średnica dolotowa: ø 100, 120, 125, 150, 160, 180, 200
Materiał: blacha ocynkowana, FM - filtr metalowy

SKRZYNKI ROZDZIELCZE

Lp	Nazwa	Kod produktu
1	Skrzynka rozdzielcza	SRS...-...x...-OC

... - średnica dolotowa: ø 100-3x100, ø 125-3x100, ø 125-3x125, ø 125-4x100, ø 125-4x125, ø 150-3x125, ø 150-3x150, ø 150-4x125, ø 150-4x150, ø 160-3x125
Materiał: blacha ocynkowana

Lp	Nazwa	Kod produktu
1	Skrzynka rozdzielcza	SRDS...-...x...-OC

... - średnica dolotowa: ø 125-4x100, ø 125-4x125, ø 150-4x100, ø 150-4x125, ø 150-4x150
Materiał: blacha ocynkowana

Lp	Nazwa	Kod produktu
1	Skrzynka rozdzielcza	SRRS...-...x...-OC

... - średnica dolotowa: ø 125-3x100, ø 150-3x100, ø 150-3x125, ø 150-5x100, ø 150-7x100, ø 125-4x125, ø 150-4x100, ø 150-4x125, ø 150-5x125, ø 150-7x125
Materiał: blacha ocynkowana

CZERPNIE

Lp	Nazwa	Kod produktu / Wersja materiałowa		
		OC	CH	ML
1	Czerpnia powietrza - okrągła	CZNP...-OC	CZNP...-CH	CZNP...-ML...
2	Czerpnia powietrza	CZNP-II-...-OC	CZNP-II-...-CH	CZNP-II-...-ML...
3	Czerpnia powietrza	-	CZNP-III-...-CH	CZNP-III-...-ML...
4	Czerpnia powietrza	-	CZNP-IV-...-CH	CZNP-IV-...-ML...

... - średnica dolotowa: ø 80, 100, 110, 125, 150, 160, 200
Materiał: OC - blacha ocynkowana, CH - chrom,
ML.B - malowana na kolor biały, ML.GR/7016 - malowana na kolor grafitowy

Lp	Nazwa	Kod produktu / Wersja materiałowa		
		OC	CH	ML
1	Czerpnia powietrza - Rainstop	-	CZNP...-CH-RS	CZNP...-ML.B-RC

... - średnica dolotowa: ø 100, 125, 150,
Materiał: CH - chrom, ML.B - malowane na biało

KANAŁY





Lp	Nazwa	Kod produktu
1	Kanał prostokątny, długość 1,0 m	KP...x.../1000-OC
2	Kanał prostokątny, długość 0,5 m	KP...x.../500-OC
3	Kanał prostokątny składany, długość 2,0 m	KPS...x.../2000-OC
4	Kanał prostokątny składany, długość 1,0 m	KPS...x.../1000-OC
5	Kanał prostokątny składany, długość 0,5 m	KPS...x.../500-OC

...x... - przekrój kanału: 150x50, 200x50, 200x90
Materiał: blacha ocynkowana

KOLANA STAŁE



Lp	Nazwa	Kod produktu
1	Kolano 90°	KL...x.../90-OC
2	Kolano 45°	KL...x.../45-OC
3	Kolano 30°	KL...x.../30-OC
3	Kolano „ściana - strop" 90°	KSS...x.../90-OC
4	Kolano „ściana - strop" 45°	KSS...x.../45-OC

...x... - przekrój kanału: 150x90, 200x50, 200x90
Materiał: blacha ocynkowana

KOLANA NASTAWNE







Lp	Nazwa	Kod produktu
1	Kolano nastawne prostokątne 45°- 90°	KLN...x.../45-90-OC
2	Kolano nastawne prostokątne 25°- 45°	KLN...x.../25-45-OC
3	Kolano nastawne prostokątne 0°- 110°	KLN...x.../0-110-OC
4	Kolano nastawne prostokątne „ściana - strop" 0°- 110°	KSSN...x.../0-110-OC
5	Kolano nastawne prostokątne „ściana - strop" 45°- 90°	KSSN...x.../45-90-OC

...x... - przekrój kanału: 150x50, 200x50, 200x90
Materiał: blacha ocynkowana

TRÓJNIKI

Lp	Nazwa	Kod produktu
1	Trójnik 90°	TRP...x.../90-OC
2	Trójnik 45°	TRP...x.../45-OC
3	Trójnik Y 90°	YP...x.../90-OC
3	Trójnik Y 120°	YP...x.../120-OC

...x... - przekrój kanału: 150x50, 200x50, 200x90
Materiał: blacha ocynkowana

CZWÓRNIKI



Lp	Nazwa	Kod produktu
1	Czwórnik	CZP...x...-OC

...x... - przekrój kanału: 150x50, 200x50, 200x90
Materiał: blacha ocynkowana

KSZTAŁTKI L

Lp	Nazwa	Kod produktu
1	Kształtka L	KLO...x.../...-OC

...x... - przekrój kanału: 150x50, 200x50, 200x90
... - średnica dolotowa: ø 80, 90, 95, 100, 110, 120, 125, 130, 140, 150
Materiał: blacha ocynkowana

Lp	Nazwa	Kod produktu
1	Kształtka KLO pod anemostaty ASV i ASKV	KLO.../.../...-OC/ASV

...x... - przekrój kanału: 150x50, 200x50, 200x90
... - średnica dolotowa: ø 80, 90, 95, 100, 110, 120, 125, 130, 140, 150
Materiał: blacha ocynkowana

Lp	Nazwa	Kod produktu
1	Kształtka L	KLP...x.../...-OC

...x... - przekrój kanału: 150x50, 200x50, 200x90
... - typ kratki:KRL1, KRL14, KRL2, KRL3
Materiał: blacha ocynkowana

REDUKCJE

Lp	Nazwa	Kod produktu
1	Redukcja symetryczna	RDSS.../...x...-OC
2	Redukcja niesymetryczna	RDSS.../...x...-OC-NS

... - średnica dolotowa: ø 100, 125, 150, 160 (wyłącznie dla kanału 200x90)
...x... - przekrój kanału: 150x50, 200x50, 200x90
Materiał: blacha ocynkowana

REDUKCJE



Lp	Nazwa	Kod produktu
1	Redukcja niesymetryczna	RDSS...x.../...x...-OC-NS

...x.../...x... - przekrój kanału: 150x50/200x50, 150x50/200x90, 150x50/250x50, 200x50/250x50, 200x90/200x50, 200x90/250x50
Materiał: blacha ocynkowana

ZŁĄCZKI

Lp	Nazwa	Kod produktu
1	Złączka, wersja wykonania 1	ZWP...x.../1-OC
2	Złączka, wersja wykonania 2	ZWP...x.../2-OC

...x... - przekrój kanału: 150x50, 200x50, 200x90
Materiał: blacha ocynkowana

PRZEPUSTNICA

Lp	Nazwa	Kod produktu
1	Przepustnica	PJP...x...-OC

...x... - przekrój kanału: 150x50, 200x50, 200x90
Materiał: blacha ocynkowana

PRZEDŁUŻKI

Lp	Nazwa	Kod produktu
1	Przedłużka	PP-.../...-OC

... - typ kratki: KRL1, KRL14, KRL2, KRL3
... - długość kanału: 150, 200, 250
Materiał: blacha ocynkowana

Lp	Nazwa	Kod produktu
1	Przedłużka	PO-.../...-OC

... - średnica dolotowa: ø 80, 100, 110, 115, 120, 125, 130, 140, 150
... - długość kanału: 150, 200, 250
Materiał: blacha ocynkowana

PRZEPUSTNICE, TRÓJNIKI



Lp	Nazwa	Kod produktu
1	Przepustnica z cięgnem	PJP...x.../C-OC
2	Przepustnica z uszczelką	PJPS...x.../C-OC-SILIKON
3	Przepustnice z uszczelką wersja z pokrętłem OS/P (podtynkowym)	PJPS...x.../C/OS/P-ML...-OC-SILIKON
4	Przepustnice z uszczelką wersja z pokrętłem OS/N (natynkowym)	PJPS...x.../C/OS/N-ML...-OC-SILIKON
5	Trójnik ze zwrotnicą	TRP...x.../90/Z-OC
6	Trójnik ze zwrotnicą i z cięgnem	TRP/C...x.../90/Z-OC
7	Trójnik ze zwrotnicą i z cięgnem wersja z pokrętłem OS/P (podtynkowym)	TRP/C...x.../90/Z/OS/P-ML...-OC
8	Trójnik ze zwrotnicą i z cięgnem wersja z pokrętłem OS/N (natynkowym)	TRP/C...x.../90/Z/OS/N-ML...-OC

...x... - przekrój kanału: 150x50, 200x50, 200x90
ML... - ML.CZ - malowane na czarno, ML.B - malowane na biało
Materiał: blacha ocynkowana

Lp	Nazwa	Kod produktu
1	Trójnik zima/lato ze zwrotnicą i cięgnem	TZL/C...-OC
2	Trójnik ze zwrotnicą i z cięgnem wersja z pokrętłem OS/P (podtynkowym)	TZL/C.../OS/P-ML...-OC
3	Trójnik ze zwrotnicą i z cięgnem wersja z pokrętłem OS/N (natynkowym)	TZL/C.../OS/N-ML...-OC

... - średnica dolotowa: ø 80, 100, 110, 120, 125, 130, 140, 150, 160, 200
ML... - ML.CZ - malowane na czarno, ML.B - malowane na biało
Materiał: blacha ocynkowana

KRATKA

Lp	Nazwa	Kod produktu
1	Kratka-czerpnia na zakończenie kanałów	KRCZNP...x...-CH
2	Kratka-czerpnia na zakończenie kanałów malowana	KRCZNP...x...-CH-ML...

...x... - przekrój kanału: 150x50, 200x50, 200x90
ML... - ML.CZ - malowana na czarno, ML.B - malowana na biało
Materiał: blacha chromoniklowa

CZERPNIE



Lp	Nazwa	Kod produktu / Wersja materiałowa		
		OC	CH	ML
1	Czerpnia powietrza	CZNP...x...-OC	CZNP...x...-CH	CZNP...x...-ML.B
2	Czerpnia powietrza	CZNP-II-...x...-OC	CZNP-II-...x...-CH	CZNP-II-...x...-ML.B

...x... - przekrój kanału: 150x50, 200x50, 200x90
Materiał: OC - blacha ocynkowana, CH - chrom, ML.B - blacha ocynkowana malowana na biało

UCHWYT MONTAŻOWY

Lp	Nazwa	Kod produktu
1	Uchwyt montażowy	UM...x...-OC
2	Uchwyt montażowy do kanałów z izolacją	UM/IZOL...x...-OC

...x... - przekrój kanału: UM: 150x50, 220x65, 220x105; UM/IZOL: 170x65, 200x50, 200x90
Materiał: blacha ocynkowana (gr. 1,0)

KRÓCIEC SPIRO

Lp	Nazwa	Kod produktu
1	Króciec spiro	KSP...-OC
2	Króciec spiro	KSP...-OC/H100

... - średnica dolotowa: ø 80, 100, 110, 120, 125, 130, 140, 150, 160, 200
Materiał: blacha ocynkowana

ZAŚLEPKI

Lp	Nazwa	Kod produktu
1	Zaślepka	ZS...-OC
2	Zaślepka z redukcją	ZSR...-OC

... - średnica dolotowa: ø 80, 100, 110, 120, 125, 130, 140, 150, 160
Materiał: blacha ocynkowana

SKRZYNKI ROZDZIELCZE






Lp	Nazwa	Kod produktu
1	Skrzynka rozdzielcza SRO 1	SRO-1.../4x ...x... -OC
2	Skrzynka rozdzielcza SRO 2	SRO-2.../3x ...x... -OC
3	Skrzynka rozdzielcza SRO 3	SRO-3.../4x ...x... -OC
4	Skrzynka rozdzielcza SRO 4	SRO-4.../2x ...x... -OC

... - średnica dolotowa: ø 125, 150, 200
...x... - przekrój kanału: 150x50, 200x50, 200x90
Materiał: blacha ocynkowana






Lp	Nazwa	Kod produktu
1	Skrzynka rozdzielcza SRP 1	SRP-1...x.../2x ...x... -OC
2	Skrzynka rozdzielcza SRP 2	SRP-2...x.../3x ...x... -OC
3	Skrzynka rozdzielcza SRP 3	SRP-3...x.../3x ...x... -OC
4	Skrzynka rozdzielcza SRP 4	SRP-4...x.../4x ...x... -OC

...x... - przekrój kanału: 150x50, 200x50, 200x90
Materiał: blacha ocynkowana

ZAŚLEPKA

Lp	Nazwa	Kod produktu
1	Zaślepka do skrzynek rozdzielczych	ZSP...x...-OC

...x... - przekrój kanału: 150x50, 200x50, 200x90, 250x50
Materiał: blacha ocynkowana

WEŁNA

Lp	Nazwa	Kod produktu
1	Wełna mineralna do izolacji kanałów prostokątnych	WEŁNA-LAMELLA-20

Grubość: 20mm, Ilość: 10 m^2, Maksymalna temperatura pracy: 250 °C

DRZWICZKI

Lp	Nazwa	Kod produktu
1	Kominkowe drzwiczki rewizyjne, izolowane	DWG…x…-ML-B

…x… - rozmiar: 300x300, 400x400, 400x600, 600x800
ML-B - blacha czarna malowana proszkowo na kolor biały
Izolacja: wermikulit

RAMA DO KOMINKA-REGULOWANA



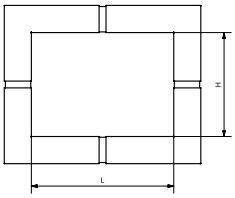

Lp	Nazwa	Zakres regulacji / patrz rysunek	Kod produktu
1	Rama do kominka-regulowana	H=445-660 mm L=625-830 mm	WK-RWKR-1

Materiał: blacha czarna 1 mm malowana proszkowo na kolor: czerń matowa, blacha chromoniklowa

NAWIETRZAK KOMINKOWY

Lp	Nazwa	Wersja	Kod produktu
1	Nawietrzak kominkowy	z gałką	ZNK…-CC
2	Nawietrzak kominkowy	z siłownikiem elektrycznym TF230	ZNK…-CC/TF230
3	Nawietrzak kominkowy	z siłownikiem elektrycznym TF24	ZNK…-CC/TF24
4	Nawietrzak kominkowy	z pokrętłem OS wersja podtynkowa	ZNK…-CC/OS/P-ML-…
5	Nawietrzak kominkowy	z pokrętłem OS wersja natynkowa	ZNK…-CC/OS/N-ML-…

… - średnica dolotowa: ø 100, 150
CC - czerpnia z blachy chromoniklowej 1.4301
ML-… - pokrętło malowane na kolor B-biały, CZ-czarny

SZCZYPCE KOMINKOWE KROKODYLKI

Lp	Kod produktu	Kod produktu
1	Szczypce kominkowe krokodylki	SC-01

Materiał: blacha sprężynowa czarna, malowana farbą Senotherm.

KOSZE NA DREWNO

Lp	Nazwa	Kod produktu
1	Kosz na drewno mobilny EDGE 1	CRF-KND-01-ML.CZ
2	Kosz na drewno okrągły AERO 2	CRF-KND-02-ML.CZ
3	Kosz na drewno okrągły wiszący AERO 3	CRF-KND-03-ML.CZ
4	Kosz na drewno okrągły stożkowy AERO 4	CRF-KND-04-ML.CZ
5	Kosz na drewno AERO HOLD 1	CRF-KND-05-ML.CZ
6	Kosz na drewno AERO HOLD 2	CRF-KND-06-ML.CZ
7	Kosz na drewno AERO HOLD 3	CRF-KND-07-ML.CZ
8	Kosz na drewno AERO 5	CRF-KND-08-ML.CZ

Materiał: blacha czarna DC01 malowana proszkowo na kolor czerń matowa

KRATKI OSŁONOWE



Lp	Nazwa	Wymiar zewnętrzny [mm]	Kod produktu
1	Kratka osłonowa wylotów bocznych komina	135x195	K1ks-...-...
2	Kratka osłonowa wylotów bocznych komina	175x175	K14ks-...-....
3	Kratka osłonowa wylotów bocznych komina	175x195	K2ks-...-...
4	Kratka osłonowa wylotów bocznych komina	175x245	K3ks-...-...
5	Kratka osłonowa wylotów bocznych komina	135x195	K1k-...-...
6	Kratka osłonowa wylotów bocznych komina	175x175	K14k-...-...
7	Kratka osłonowa wylotów bocznych komina	175x195	K2k-...-...
8	Kratka osłonowa wylotów bocznych komina	175x245	K3k-...-...
9	Kratka osłonowa wylotów bocznych komina z ramką	135x195	K1kr-...-...
10	Kratka osłonowa wylotów bocznych komina z ramką	175x175	K14kr-...-...
11	Kratka osłonowa wylotów bocznych komina z ramką	175x195	K2kr-...-...
12	Kratka osłonowa wylotów bocznych komina z ramką	175x245	K3kr-...-...
13	Kratka osłonowa wylotów bocznych komina (żaluzja)	135 x 195	KO1k-...-...
14	Kratka osłonowa wylotów bocznych komina (żaluzja)	175 x 195	KO2k -...-...
15	Kratka osłonowa wylotów bocznych komina (żaluzja)	175 x 245	KO3k-...-...
16	Kratka osłonowa wylotów bocznych komina z ramką	135 x 196	KO1kr-...-...
17	Kratka osłonowa wylotów bocznych komina z ramką	175 x 196	KO2kr -...-...
18	Kratka osłonowa wylotów bocznych komina z ramką	175 x 246	KO3kr-...-...
19	Kratka osłonowa wylotów bocznych komina	135 x 195	KB1k-...-...
20	Kratka osłonowa wylotów bocznych komina	175 x 195	KB2k -...-...
21	Kratka osłonowa wylotów bocznych komina	175 x 245	KB3k-...-...
22	Kratka osłonowa wylotów bocznych komina z ramką	135 x 196	KB1kr-...-...
23	Kratka osłonowa wylotów bocznych komina z ramką	175 x 196	KB2kr -...-...
24	Kratka osłonowa wylotów bocznych komina z ramką	175 x 246	KB3kr-...-...

...-... - materiał czoła, kolor czoła
Materiał: CH - blacha chromoniklowa; ML - blacha chromoniklowa malowana proszkowo na kolor
(CZ - czarny, GR - grafitowy, BR - brązowy, CG - ceglasty)

RAB/KRATKI

KRATKI







Lp	Nazwa	Kod produktu
1	Kratka osłonowa TREND z ruchomą żaluzją	KRVTZ...x...-ML...
2	Kratka osłonowa TREND	KRVT...x...-ML...
3	Kratka V z ruchomą żaluzją	KRVZ...x...-ML. ...
4	Kratka V ze stałą żaluzją	KRVZS...x...-ML. ...
5	Kratka V z siatką	KRVSM...x...-ML. ...

...x... - wymiar zewnętrzny czoła kratki wg tabeli
Materiał czoła: blacha czarna malowana proszkowo, ML.CZ - malowane na czarno, ML.B - malowane na biało
Materiał ramki: blacha ocynkowana

Wymiar zewnętrzny czoła dla kratki:

	220x95	200x145	190x170	240x170	220x220	325x170	325x195	450x170	450x220	450x240
KRVTZ...x...-ML...		X	X	X	X	X	X	X	X	X
KRVT...x...-ML...	X	X	X	X	X	X	X	X	X	X
KRVZ...x...-ML. ...		X	X	X	X	X	X	X	X	X
KRVZS...x...-ML. ...	X	X	X	X	X	X	X	X	X	X
KRVSM...x...-ML. ...	X	X	X	X	X	X	X	X	X	X

Lp	Nazwa	Kod produktu
1	Kratka osłonowa INVI	KRVIN...x...-ML...

...x... - wymiar zewnętrzny czoła kratki:
350x60, 650x60, 1000x60, 350x100, 500x100, 650x100, 800x100, 1000x100, 350x150, 650x150
Materiał czoła: blacha czarna malowana proszkowo, ML.CZ - malowane na czarno, ML.B - malowane na biało
Materiał ramki: blacha ocynkowana

KASETY DOLOTOWE

Lp	Nazwa	Kod produktu
1	Kaseta dolotowa prosta	KDPKRV...x.../...-ML.CZ
2	Kaseta dolotowa prosta podwójna	KDPKRV...x.../2x...-ML.CZ
3	Kaseta dolotowa boczna	KDBKRV...x.../...-ML.CZ
4	Kaseta dolotowa boczna podwójna	KDBKRV...x.../2x...-ML.CZ

...x... - wymiar zewnętrzny czoła wg tabeli poniżej
... - średnica rur „spiro"
Materiał: blacha ocynkowana malowana proszkowo, ML.CZ - malowane na czarno

RUSZT, RAMKA, MASKOWNICA

Lp	Nazwa	Kod produktu
1	Kratka ruszt	KRVD...x...-ML. ...
2	Ramka licująca	KRV-RL...x...-ML. ...
3	Maskownica	MKKRV...x...-ML.CZ

...x... - wymiar zewnętrzny czoła wg tabeli poniżej
Materiał: blacha czarna malowana proszkowo, ML.CZ - malowane na czarno, ML.B - malowane na biało

Wymiar zewnętrzny czoła:

	220x95	200x145	190x170	240x170	220x220	325x170	325x195	450x170	450x220	450x240
KDPKRV...x.../...-ML.CZ		X	X	X	X	X	X	X	X	X
KDPKRV...x.../2x...-ML.CZ								X	X	X
KDBKRV...x.../...-ML.CZ		X	X	X	X	X	X	X	X	X
KDBKRV...x.../2x...-ML.CZ								X	X	X
KRVD...x...-ML. ...						X	X	X		X
KRV-RL...x...-ML. ...	X	X	X	X	X	X	X	X	X	X
MKKRV...x...-ML.CZ		X	X	X	X	X	X	X	X	X

KRATKI V-OPEN PROSTE

Lp	Nazwa	Kod produktu
1	Kratka V-Open prosta	KRVO-I-...x...- ... ... KRVO-I-...x...-... .../D=80
2	Kratka V-Open prosta z ramką	KRVO-I/R-...x...- ... ... KRVO-I/R-...x...-... .../D=80

...x... - wymiar zewnętrzny czoła: (450x100, 700x100, 900x100, 170x70, 600x70, 600x100, 450x70, 700x70, 900x70)
... ... - materiał i kolor
Materiał korpusu: ML - blacha czarna malowana proszkowo
Materiał czoła: ML - blacha czarna malowana proszkowo na kolor, CH - blacha chromoniklowa szlif
(B - biały, CZ - czarny, GR - szary)

KRATKI V-OPEN NAROŻNE







Lp	Nazwa	Kod produktu
1	Kratka V-Open narożna	KRVO-L-...x.../...- ... ...
2	Kratka V-Open narożna z ramką	KRVO-L/R-...x.../...- ... ...
3	Kratka V-Open narożna asymetryczna lewa	KRVO-L-...x.../...-L- ... ...
4	Kratka V-Open narożna asymetryczna prawa	KRVO-L-...x.../...-P- ... ...
5	Kratka V-Open narożna asymetryczna z ramką lewa	KRVO-L/R-...x.../...-L- ... ...
6	Kratka V-Open narożna asymetryczna z ramką prawa	KRVO-L/R-...x.../...-P- ... ...

...x.../... - wymiar zewnętrzny/wysokość wg tabeli poniżej
... ... - materiał i kolor
Materiał korpusu: ML - blacha czarna malowana proszkowo
Materiał czoła: ML - blacha czarna malowana proszkowo na kolor, CH - blacha chromoniklowa szlif
(B - biały, CZ - czarny, GR - szary)

Wymiar zewnętrzny czoła/wysokość:

	300x500/100	300x500/70	500x300/100	500x300/70	500x500/100	500x500/70	500x700/100	500x700/70	700x500/100	700x500/70
KRVO-L-...x.../...-					X	X				
KRVO-L/R-...x.../...-					X	X				
KRVO-L-...x.../...-L-			X	X					X	X
KRVO-L-...x.../...-P-	X	X					X	X		
KRVO-L/R-...x.../...-L-			X	X					X	X
KRVO-L/R-...x.../...-P-	X	X					X	X		

KRATKA LOFT

Lp	Nazwa	Kod produktu
1	Kratka LOFT	KRR…x…- … …
2	Maskownica do kratki LOFT	MKKRR…x…- ML.CZ

…x… - wymiar zewnętrzny czoła kratki: (350x60, 650x60, 1000x60, 350x100, 500x100, 650x100, 800x100, 1000x100, 350x150, 650x150)
… … - materiał i kolor
Materiał korpusu: ML - blacha czarna malowana proszkowo
Materiał czoła: ML - blacha czarna malowana proszkowo na kolor, CH - blacha chromoniklowa szlif
(B - biały, CZ - czarny)

KRATKA LOFT NAROŻNA

Lp	Nazwa	Kod produktu
1	Kratka LOFT narożna	KRR-L…x…/…-… …

…x…x… - wymiar zewnętrzny/wysokość czoła kratki: (300x300/70, 300x300/100, 500x500/70, 500x500/100, 300x500/70, 300x500/100)
… … - materiał i kolor
Materiał korpusu: ML - blacha czarna malowana proszkowo
Materiał czoła: ML - blacha czarna malowana proszkowo na kolor, CH - blacha chromoniklowa szlif
(B - biały, CZ - czarny)

KRATKA DO KANAŁÓW

Lp	Nazwa	Kod produktu
1	Kratka do kanałów	KRKP…x…- ML …

…x… - typ kratki: (150x50, 200x50, 200x90, 250x50)
… - struktura czoła
ML… - blacha malowana proszkowo na kolor (B - biały, CZ - czarny, KR - kremowy, GR - grafitowy)

KRATKA OSŁONOWA LIGHT



Lp	Nazwa	Kod produktu
1	Kratka osłonowa bez żaluzji LIGHT	KRL…-ML-…
2	Kratka osłonowa z żaluzją LIGHT	KRLz…-ML-…

… - typ kratki i struktura czoła (np. KRL2-ML-KR)
Kratki sprzedawane w blistrach łącznie z ramką.
Malowane proszkowo na kolor (B - biały, KR - kremowy, CZ - czarny, GR - grafitowy)

Wymiary zewnętrzne/ramek i kaset:

	65x205 / 45x185	135x195 / 105x165	175x175 / 140x140	175x195 / 140x165	175x245 / 140x215	195x335 / 165x300	195x485 / 165x455
KRL0-ML-…	X						
KRL1-ML-…, KRLz1-ML-…		X					
KRL14-ML-…, KRLz14-ML-…			X				
KRL2-ML-…, KRLz2-ML-…				X			
KRL3-ML-…, KRLz3-ML-…					X		
KRL4-ML-…, KRLz4-ML-…						X	
KRL5-ML-…, KRLz5-ML-…							X

RAB/KRATKI

ANEMOSTAT

Lp	Nazwa	Kod produktu
1	Anemostat nawiewno-wywiewny okrągły	ASV...-ML...
2	Anemostat nawiewno-wywiewny kwadratowy	ASKV...-ML...
3	Anemostat nawiewny	ASK...-ML...
4	Anemostat nawiewny (czoło kolor biały)	AS...-ML
5	Anemostat wywiewny (czoło kolor biały)	ASW...-ML
6	Anemostat nawiewno-wywiewny chromoniklowy	AS...-CH

... - średnica dolotowa wg tabeli poniżej
... - kolor (B - biały, CZ - czarny)
ML - czoło malowane na kolor, ramka z blachy ocynkowanej, CH - chromoniklowy

Średnica dolotowa:	ø80	ø100	ø125	ø150	ø160	ø200
ASV...-ML...	X	X	X	X	X	X
ASKV...-ML...	X	X	X	X	X	X
ASK...-ML...		X	X	X		
AS...-ML	X	X	X	X	X	X
ASW...-ML	X	X	X	X	X	X
AS...-CH		X	X	X		

FILTR STOŻKOWY

Lp	Nazwa	Kod produktu
1	Filtr stożkowy do anemostatów ASV i ASKV	FS-...-SET

... - średnica dolotowa: ø 80, 100, 125, 150, 160, 200

KRYZY REGULACYJNE

Lp	Nazwa	Kod produktu
1	Kryza prostokątna regulacyjna do kratek	KY...-OC

... - typ kratki: KRL1, KRL2, KRL3, KRL4, KRL5

Lp	Nazwa	Kod produktu
1	Kryza okrągła regulacyjna do kaset dolotowych	KY...-OC

... - średnica dolotowa: ø 100, 110, 125, 130, 140, 150

KASETY DOLOTOWE



Lp	Nazwa	Kod produktu
1	Kaseta dolotowa prosta	KDP-.../...-OC
2	Kaseta dolotowa prosta z filtrem (z wymiennym filtrem z włókniny)	KDP-.../...FW-OC

.../... - typ kratki/średnica dolotowa (wg tabeli)
OC - blacha ocynkowana

	KRL1, KRLz1	KRL14, KRLz14	KRL2, KRLz2	KRL3, KRLz3	KRL4, KRLz4	KRL5, KRLz5
ø80	X	X	X	X		
ø100	X	X	X	X	X	X
ø125	X	X	X	X	X	X
ø150			X	X	X	X

Lp	Nazwa	Kod produktu
1	Kaseta dolotowa prosta podwójna	KDP-.../2x...-OC
2	Kaseta dolotowa prosta podwójna z filtrem (z wymiennym filtrem z włókniny)	KDP-.../2x...FW-OC

.../2x... - typ kratki/średnica dolotowa (wg tabeli)
OC - blacha ocynkowana

	KRL4, KRLz4	KRL5, KRLz5
ø100	X	X
ø125	X	X
ø150	X	X

FILTRY DO KASETY DOLOTOWEJ





Lp	Nazwa	Kod produktu
1	Filtr metalowy do kasety dolotowej (maksymalna temperatura pracy 250°C)	FM-...
2	Filtr z włókniny do kasety dolotowej (maksymalna temperatura pracy 120°C	FW-...

... - typ kratki: (KRL1, KRLz1, KRL14, KRLz14, KRL2, KRLz2, KRL3, KRLz3, KRL4, KRLz4, KRL5, KRLz5)

STABILER CSW + OSŁONA

Lp	CSW2-20-SZ
1	CSW2-SZ (OSŁONA)
2	CSW2-20 (STABILER)

Przykładowe zestawienie

STABILER Z OSŁONĄ

Lp	Nazwa	Kod produktu / kształt	
		prostokątny [14x21]	kwadratowy [14x14]
1	Stabiler z osłoną - STYL-1	CSW1-...-STYL-1-ML-...	CSW2-...-STYL-1-ML-...
2	Stabiler z osłoną - STYL-1	CSW1-...-STYL-1-CH	CSW2-...-STYL-1-CH
3	Stabiler z osłoną - STYL-3	CSW1-...-STYL-3-ML-...	CSW2-...-STYL-3-ML-...
4	Stabiler z osłoną - STYL-3	CSW1-...-STYL-3-CH	CSW2-...-STYL-3-CH
5	Stabiler z osłoną - żaluzja	CSW1-... Z-CH	CSW2-... Z-CH
6	Stabiler z osłoną - szkło	CSW1-... SZ	CSW2-... SZ
7	Stabiler z osłoną - pod rigips	CSW1-... G	CSW2-... G

... - wydajność (wg tabeli)
ML-... - blacha czarna malowana proszkowo na kolor CZ-czarny B-biały
CH- blacha chromoniklowa 1.4301
SZ - szkło, białe malowane na tylnej ścianie, nieprzezroczyste
G - pod rigips

	20	30	50	70	90
CSW1	X	X	X	X	X
CSW2	X	X	X	X	

RAB/WW

STABILER Z OSŁONĄ

Lp	Nazwa	Kod produktu / kształt	
		prostokątny	kwadratowy
1	Stabiler SW	SW1-...	SW2-...
2	Stabiler SW z kasetą dolotową i osłoną	KSW1-...-ML.B	KSW2-...-ML.B
3	Stabiler CSW	CSW1-...	CSW2-...

... - wydajność (wg tabeli)
Materiał: blacha ocynkowana
ML.B -blacha czarna malowana proszkowo na kolor biały

	20	30	50	70	90
SW1, KSW1, CSW1	×	×	×	×	×
SW2, KSW2, CSW2	×	×	×	×	

Lp	Nazwa	Kod produktu / kształt	
		prostokątny	kwadratowy
4	Skrzynka montażowa Stabilera SW	SMS1/...-OC	SMS2/...-OC

... - średnica nominalna: ø 125, 150

NAWIETRZAK PROSTOKĄTNY

Lp	Nazwa	Wymiary kanału	Kod produktu
1	Nawietrzak prostokątny	53x304, L=280÷550	NP1-.../...
2	Nawietrzak prostokątny	75x594, L=280÷550	NP2-.../...
3	Nawietrzak prostokątny z zaworem zwrotnym	53x304, L=280÷550	NPS1-.../...
4	Nawietrzak prostokątny z zaworem zwrotnym	75x594, L=280÷550	NPS2-.../...

.../... - materiał czerpni/materiał anemostatu:
OC/ML - czerpnia z blachy ocynkowanej / anemostat biały / kanał z blachy ocynkowanej
ML/ML - czerpnia biała / anemostat biały / kanał z blachy ocynkowanej
CC/ML - czerpnia z blachy chromoniklowej 1.4301 / anemostat biały / kanał z blachy ocynkowanej
CH/CH - czerpnia z blachy chromoniklowej 1.4301 / anemostat z blachy chromoniklowej 14301-4N / kanał z blachy chromoniklowej

ELEMENTY DODATKOWE

Lp	Nazwa	Kod produktu
1	Filtr FNP	FNP1
2	Filtr FNP	FNP2
3	Zawór zwrotny SNP	SNPS1-...
4	Zawór zwrotny SNP	SNPS2-...

... - materiał (OC - blacha ocynkowana, CH - blacha chromoniklowa)

NAWIETRZAKI OKRĄGŁE

Lp	Nazwa	Kod produktu
1	Nawietrzak okrągły	NO...A-...
2	Nawietrzak okrągły z stabilizatorem przepływu	NOS...A-...
3	Nawietrzak okrągły akustyczny	NOA...A-...
4	Nawietrzak okrągły antysmogowy	NON...A-...
5	Nawietrzak okrągły z grzałką	NOG...A-...
6	Nawietrzak okrągły z grzałką i stabilizatorem przepływu	NOGS...A-...

... - średnica nominalna (ø 080, 110, 150, 200*)
* Nie dotyczy wersji NOG i NOAGS
... - materiał czerpni:
OC - blacha ocynkowana (nie występuje w wersji z grzałką)
CC - blacha chromoniklowa 1.4301
ML - blacha ocynkowana malowana na kolor biały

NAWIETRZAKI OKRĄGŁE SZPALETOWE



Lp	Nazwa	Kod produktu
1	Nawietrzak okrągły szpaletowy	NL...A-...
2	Nawietrzak okrągły szpaletowy z stabilizatorem przepływu	NLS...A-...
3	Nawietrzak okrągły szpaletowy akustyczny	NLA...A-...
4	Nawietrzak okrągły szpaletowy antysmogowy	NLN...A-...
5	Nawietrzak okrągły szpaletowy z grzałką	NLG...A-...
6	Nawietrzak okrągły szpaletowy z grzałką i stabilizatorem przepływu	NLGS...A-...

... - średnica nominalna (ø 080, 110, 150)
... - materiał czerpni:
CC - blacha chromoniklowa 1.4301
ML - blacha ocynkowana malowana na kolor biały

ELEMENTY DODATKOWE

Lp	Nazwa	Kod produktu
1	Anemostat	ANP-...
2	Stabilizator Przepływu	SNP-...
3	Filtr	FNP-..
4	Filtr antysmogowy	FNON-...
5	Czerpnia powietrza do nawietrzaka NO	CZNP-NO...
6	Czerpnia powietrza do nawietrzaka NL	CZNP-NL...

... - średnica dolotowa (ø 080, 110, 150)

RAB/WW

KRÓCIEC PRZYŁĄCZENIOWY



Lp	Nazwa	Kod produktu
1	Króciec przyłączeniowy	KPK...-...-BIII
2	Króciec przyłączeniowy pod rurę spiro	KPKs...-...-BIII

... - średnica dolotowa (ø 150, 200, 250, 300, 350)
... - materiał (OC - blacha ocynkowana, X - blacha chromoniklowa 1.4301)

KRÓCIEC PRZYŁĄCZENIOWY



Lp	Nazwa	Kod produktu
1	Króciec przyłączeniowy redukcyjny	KPKR...-...-BIII
2	Króciec przyłączeniowy redukcyjny pod rurę spiro	KPKRs...-...-BIII

... - średnica dolotowa (ø 150/125, 200/150, 200/160, 250/200, 300/250, 350/300)
... - materiał (OC - blacha ocynkowana, X - blacha chromoniklowa 1.4301)

COKÓŁ DACHOWY

Lp	Nazwa	Kod produktu
1	Króciec przyłączeniowy redukcyjny	WQD...x.../...-OC

...x... - wymiar (220x220, 270x270, 320x320, 360x360, 410x410)
... - średnica dolotowa (ø 150, 200, 250, 300, 350)
Materiał blacha ocynkowana

TŁUMIK

Lp	Nazwa	Kod produktu
1	Tłumik (długość 600)	TLE.../600
2	Tłumik (długość 1200)	TLE.../1200

... - średnica dolotowa (ø 125, 150, 200, 250, 300)

KLAPA

Lp	Nazwa	Kod produktu
1	Klapa przeciwpożarowa (odporność ogniowa EI60S)	KPPOZ-125-60
2	Klapa przeciwpożarowa (odporność ogniowa EI120S)	KPPOZ-125-120
3	Klapa zwrotna	ZZS125

PODSTAWA ZBIORCZA



Lp	Nazwa	Kod produktu
1	Podstawa zbiorcza	PZR-I...x.../...-...-BIII

...x.../... - wymiar przewodu / średnica dolotowa (przykłady na str 20)
... - materiał (OC - blacha ocynkowana, X - blacha chromoniklowa 1.4301 ocynkowana)

RAB/WW

SYSTEM RUROWY



Lp	Nazwa	Kod produktu
1	Rura prosta (długość 1m)	RP.../1,0-...-N
2	Element wyczystkowy z dnem	WZD...-...-N
3	Trójnik redukcyjny 90 stopni z uszczelką	TRU.../125-...-N
4	Kolano 90 stopni	KS.../90-...-N
5	Kolano 45 stopni	KS.../45-...-N
6	Kolano 30 stopni	KS.../30-...-N
7	Zaślepka trójnika	ZTRU125-...
8	Miska z uszczelką	MSU...-...-N
9	Złączka nyplowa z uszczelką	ZNU...-...-N
10	Uchwyt montażowy z osłoną gumową	UMO...-X-U

... - średnica dolotowa (ø 125, 150, 200, 250, 300, 350)
... - materiał (OC - blacha ocynkowana, X - blacha chromoniklowa 1.4301)

ZŁĄCZKA

Lp	Nazwa	Kod produktu
1	Złączka nyplowa redukcyjna z uszczelką	ZNRU.../....-...-N

.../... - średnica (ø 150/125, 200/150, 250/200, 300/250, 350/300)
... - materiał (OC - blacha ocynkowana, X - blacha chromoniklowa 1.4301)

WEŁNA LAMELOWA

Lp	Nazwa	Kod produktu
1	Samoprzylepna wełna lamelowa z folią aluminiową	WEŁNA-KLIMAFIX-...

... - grubość (20, 30, 40, 50 mm)

TAŚMA

Lp	Nazwa	Wersja	Kod produktu
1	Taśma aluminiowa (szer. 50mm)	150°C - max. temp. stosowania	TA50x.../150

... - długość: 10, 50 m

SKRZYNKI PRZELOTOWE

	Lp	Kod produktu
	1	SRP-250x50/3x150x50-OC
	2	SRP-250x50/4x150x50-OC

	Lp	Kod produktu
	3	SRP-250x50/5x150x50-OC
	4	SRP-250x50/6x150x50-OC

OC - blacha ocynkowana

SYSTEM DYSTRYBUCJI POWIETRZA

	Lp	Nazwa	Kod produktu
	1	Trójnik siodłowy TS	TS-200/125-OC
	2	Trójnik siodłowy TR	TR200/250x50-OC
	3	Kanał prostokątny KP	KP250x50/500-OC-W
		Kanał prostokątny KP	KP250x50/1000-OC-W
	4	Kolano 45°	KL250x50/45-OC
		Kolano 90°	KL250x50/90-OC
	5	Kolano nastawne 45°	KLN250x50/25-45-OC
		Kolano nastawne 90°	KLN250x50/45-90-OC
	6	Złączka wewnętrzna 1	ZWP250x50/1-OC
		Złączka wewnętrzna 2	ZWP250x50/2-OC
	7	Kolano ściana-strop	KSS250x50/90-OC
	8	Kolano ściana-strop nastawne	KSSN250x50/45-90-OC
	9	Zaślepka	ZSP250x50-OC
	10	Uchwyt montażowy	UM250x50-OC/IZOL
		Uchwyt montażowy	UM250x50-OC
	11	Czerpnia powietrza	CZNP250x50-CH

OC - blacha ocynkowana
CH-blacha chromoniklowa

RAB/WW

REDUKCJE

Lp	Nazwa	Kod produktu
1	Redukcja symetryczna	RDSS.../250x50-OC
2	Redukcja niesymetryczna	RDSS.../250x50-OC-NS

... - średnica dolotowa: ø 150, 160, 180, 200
Materiał: blacha ocynkowana

KSZTAŁTKA L



Lp	Nazwa	Kod produktu
1	Kształtka	KLO250x50/...-OC

... - średnica dolotowa: ø 100, 125, 150, 160, 180, 200
Materiał: blacha ocynkowana

WYRZUTNIE, CZERPNIE

Lp	Nazwa	Kod produktu
1	Wyrzutnia dachowa typ A wg BN-70/8865-31	WYRZ-...x...-TYP-A-...
2	Wyrzutnia dachowa typ B wg BN-70/8865-31	WYRZ-...x...-TYP-B-...
3	Czerpnia dachowa typ A wg BN-70/8865-33	CZERP-...x...-TYP-A-...
4	Czerpnia dachowa typ B wg BN-70/8865-33	CZERP-...x...-TYP-B-...

...x... - wymiar kanału (250x250, 250x400, 250x630, 400x400, 400x630, 630x630, 630x1000, 1000x1000)
... - materiał: OC - blacha ocynkowana, X - blacha chromoniklowa 1.4301

Lp	Nazwa	Kod produktu
1	Wyrzutnia dachowa typ C wg BN-70/8865-31	WYRZ-... -TYP-C-...
2	Wyrzutnia dachowa typ E wg BN-70/8865-31	WYRZ-... -TYP-E-...
3	Wyrzutnia dachowa typ D wg BN-70/8865-31	WYRZ-... -TYP-D-...
4	Czerpnia dachowa typ C wg BN 70/8865-33	CZERP-... -TYP-C-...

... - średnica dolotowa: ø 160, 200, 250, 315, 350, 400, 500, 630
... - materiał: OC - blacha ocynkowana, X - blacha chromoniklowa 1.4301

PODSTAWY DACHOWE



Lp	Nazwa	Kod produktu
1	Podstawa dachowa typ A I wg BN-70/8865-32	POD-...x... -AI-...
2	Podstawa dachowa typ A II wg BN-70/8865-32	POD-...x... -AII-...

...x... - wymiar kanału (250x250, 250x400, 250x630, 400x400, 400x630, 630x630, 630x1000, 1000x1000)
Materiał: blacha ocynkowana

RAB/WW

PODSTAWY DACHOWE

Lp	Nazwa	Kod produktu
1	Podstawa dachowa typ B I wg BN-70/8865-32	POD-... -BI-...
2	Podstawa dachowa typ B II wg BN-70/8865-32	POD-... -BII-...
3	Podstawa dachowa typ B III wg BN-70/8865-32	POD-... -BIII-...
4	Miska na skropliny do podstawy dachowej B III	MS-...-POD...
5	Wyrzutnia z siatką 135°	KWS.../135-OC

... - średnica dolotowa: ø 110, 125, 150, 160, 200, 250, 300, 315, 350, 400, 500, 630
... - materiał: OC - bl. czarna cynkowana ogniowo, X - blacha chromoniklowa 1.4301

Lp	Nazwa	Kod produktu
1	Podstawa dachowa z izolacją	WPD-...x.../0,5/...-OC/BIII

...x... - wymiar kanału: 200x200, 220x220, 250x250, 270x270, 320x320, 370x370, 420x420, 500x500, 600x600
... - materiał: blacha ocynkowana / wełna mineralna z włóknem szklanym

PODSTAWA, COKÓŁ

Lp	Nazwa	Kod produktu
1	Podstawa dachowa z izolacją	WPDT-I-...x.../.../...-OC
2	Podstawa dachowa z izolacją i rurą	WPDT-II-...x.../.../...-OC
3	Podstawa dachowa z izolacją i przepustnicą	WPDT-III-...x.../..../...-OC

...x.../... - wymiar kanału/ średnica dolotowa: 200x200/150, 250x250/200, 320x320/250, 370x370/300, 420x420/350, 500x500/400, 600x600/500
Materiał: blacha ocynkowana / wełna mineralna z włóknem szklanym

KANAŁY I KSZTAŁTKI WENTYLACYJNE



Kanały i kształtki wentylacyjne wykonywane są o dowolnym przekroju prostokątnym i łączone podłużnie zamkiem typu "Pittsburg". Połączenie poprzeczne może być wykonane przy użyciu kształtek TDC, lub S i C.

Materiał:
OC - bl. czarna cynkowana ogniowo
X - blacha chromoniklowa 1.4301

	Lp	Nazwa	Kod produktu
	1	Czerpnia powietrza ścienna wg BN-70/8865-33	CZERP-S-...x... -...
	2	Wyrzutnia powietrza ścienna wg BN-70/8865-31	WYRZ-S-...x...-...
	3	Kaseta dolotowa do czerpni i wyrzutni	KASETA-S-...x... -...
	4	Przepustnica jednopłaszczyznowa	WPJ-...x... -...
	5	Przepustnica wielopłaszczyznowa	WPW-S-...x... -...

...x... - wymiar kanału: 200x200, 250x250, 300x300, 350x350, 400x400, 500x500, 600x600, 700x700x 800x800
... - materiał: OC - bl. czarna cynkowana ogniowo, X - blacha chromoniklowa 1.4301

SIŁOWNIKI

	Lp	Nazwa	Kod produktu
	1	Siłownik LF (ze sprężyną powrotną)	SIL-LF-...
	2	Siłownik LM (bez sprężyny powrotnej)	SIL-LMC-...

... - typ siłownika wg katalogu firmy Belimo

RURY I KSZTAŁTKI WENTYLACYJNE OCIEPLANE

RAB/WW

	Lp	Nazwa	Kod produktu
	1	Rura prosta 1000 [mm]	RPD.../.../1,0-...
		Rura prosta 500 [mm]	RPD.../.../0,5-...
		Rura prosta 250 [mm]	RPD.../.../0,25-...
	2	Trójnik 90st.	TRD.../.../90-...
	3	Trójnik 45st.	TRD.../.../45-...
	4	Zaślepka trójnika - kielichowa	ZTD.../...-...-K
		Zaślepka trójnika - nyplowa	ZTD.../...-...-N
	5	Redukcja	RDD.../.../.../...-OC...
	6	Wyczystka z drzwiczkami	WCD.../...-...
	7	Miska z odprowadzeniem kondensatu	MSD.../...-...
	8	Podpora pośrednia	PPD.../...-...
	9	Podpora przejściowa	PJD.../...-...
	10	Ustnik	USD.../...-...
	11	Daszek	DKD.../...-...
	12	Kolano stałe 90st	KSD.../.../90-...
	13	Kolano stałe 45st	KSD.../.../45-...
	14	Kolano stałe 30st	KSD.../.../30-...

	Lp	Nazwa	Kod produktu
	15	Kołnierz zamykający ocieplenie- górne	NKD.../...-...G
		Kołnierz zamykający ocieplenie- dolne	NKD.../...-...D
	16	Obejma mocująca	OMD-II-...-.../5-15
	17	Konsola wsporcza	KWD...-.../5-15
	18	Opaska zaciskowa I	OPI...-...
	19	Opaska zaciskowa II	OPII...-...
	20	Opaska zaciskowa III	OPIII...-...
	21	Opaska zaciskowa IV	OPIV...-...
	22	Opaska do odciągów	OPO...-...
	23	Przejście dachowe kątowe	PDK.../...-...
	24	Przejście dachowe kątowe z płaszczem elastycznym	PDK.../...-...PE
		Przejście dachowe kątowe z płaszczem ołowianym	PDK.../...-...Pb
	25	Kołnierz przeciwdeszczowy	KPD...-...

... - ... średnica, materiał lub grubość blachy
połączenie kielichowe

RURY I KSZTAŁTKI WENTYLACYJNE OCIEPLANE „SLIM-VENT"

Opis systemu	Rury i kształtki ocieplane o przekroju okrągłym stosowane są do budowy ciągów wentylacyjnych w systemach wentylacji wymuszonej lub grawitacyjnej, ogrzewania powietrznego i klimatyzacji. Maksymalna temperatura przepływającego powietrza: 250°C		
Materiał grubość / średnice	OC/OC - blacha ocynkowana / blacha ocynkowana	0.5/0.5	100/160, 130/190, 150/210, 180/240, 200/260
	OC/X.SZ - blacha ocynkowana/ 1.4301-4N	0.5/0.5	100/160, 130/190, 150/210, 180/240, 200/260

	Lp	Nazwa	Kod produktu
	1	Rura prosta 1000 [mm]	RPD.../.../1,0-m/mp
		Rura prosta 500 [mm]	RPD.../.../0,5-m/mp
		Rura prosta 250 [mm]	RPD.../.../0,25-m/mp
	2	Trójnik 90°	TRD.../.../90-m/mp
	3	Zaślepka trójnika	ZTD.../...-m/mp-K/N
	4	Wyczystka z drzwiczkami	WCD.../...-m/mp
	5	Miska z odprowadzeniem kondensatu	MSD.../...-m/mp
	6	Miska z króćcem u dołu	MSDD.../...-m/mp
	7	Podpora pośrednia	PPD.../...-m/mp
	8	Daszek	DKD.../...-m/mp
	9	Kolano stałe	KSD.../.../90-m/mp

	Lp	Nazwa	Kod produktu
	10	Kolano stałe	KSD.../.../45-m/mp
	11	Kolano stałe	KSD.../.../30-m/mp
	12	Obejma mocująca	OMD-II...-m/5-15
	13	Konsola wsporcza	KWD...-m/5-15
	14	Rozeta	ROZ...-m
	15	Opaska do odciągów	OPO...-mp
	16	Przejście dachowe kątowe	PDK.../...-...
	17	Kołnierz przeciwdeszczowy	KPD...-...

.../... ... - średnica/średnica

RAB/WW

SYSTEM RUROWY

Lp	Nazwa	Kod produktu
1	Rura prosta z blachy ocynkowanej	RP.../1,0-OC-O
		RP.../0,50-OC-O
		RP.../0,25-OC-O
2	Trójnik z blachy ocynkowanej 90°	TR.../90-OC-O
	Trójnik z blachy ocynkowanej 45°	TR.../45-OC-O
3	Trójnik Y	YR.../90-OC-O
4	Czwórnik 90°	CZO.../90-OC-O
5	Kolano stałe z blachy ocynkowanej 90°	KS.../90-OC-O
	Kolano stałe z blachy ocynkowanej 45°	KS.../45-OC-O
6	Zasuwa	ZAS...-OC-O
7	Przepustnica jednopłaszczyznowa z blachy ocynkowanej	PJ...-OC-O
8	Opaska zaciskowa z blachy ocynkowanej	OPII...-OC-O
9	Nypel	ZNY...-OC-N
10	Zaślepka	WZS...-OC-K
		WZS...-OC-N
11	Zaślepka z siatką	WZSS...-OC-K
		WZSS...-OC-N
12	Kołnierze o przekroju kołowym wg PN-EN 12220	KL...-CH
		KL...-CYN

... - średnica dolotowa (ø 80, 100, 120, 125, 150, 160, 180, 200, 225, 250, 315, 350, 400, 500)
OC - blacha ocynkowana, O - połączenie przez opaskę

TRÓJNIK Z WYLOTEM POD KRATKĘ

Średnice	150x200	150x250	150x300	200x200	200x250	250x250	250x300	300x300
ø125	×	×	×					
ø150	×	×	×					
ø200		×	×	×				
ø250			×	×	×			
ø315				×	×	×		
ø350						×	×	
ø400							×	×
ø500								×

Kod produktu
WC/K.../...x...-OC-O

np. WC/K150/150x200-OC-O
OC - blacha ocynkowana, O - połączenie przez opaskę

KOŁNIERZ USZCZELNIAJĄCY

Kod produktu	KV30	KV40	KV50	KV60	KV70
Średnica	ø 6-102	ø 76-152	ø 102-178	ø 125-230	ø 150-280

Kołnierz uszczelniający otworów wykonanych z blachy profilowanych, trapezowych i dachówek.

REDUKCJE Z BLACHY OCYNKOWANEJ

DN1/DN2		OC5															OC7			
		ø80	ø100	ø110	ø120	ø125	ø130	ø140	ø150	ø160	ø180	ø200	ø225	ø250	ø300	ø315	ø350	ø400	ø450	ø500
OC5	ø80	R	S	S	S	S														
	ø100	S	R	R	S	S	S													
	ø110	S	R	R	R	S	S	S												
	ø120	S	S	S	R	R	S	S	S											
	ø125	S	S	S	R	R	R	S	S	S										
	ø130		S	S	S	R	R	R	S	S										
	ø140			S	S	S	R	R	R	S	S									
	ø150				S	S	S	R	R	R	S	S								
	ø160					S	S	S	R	R	S	S								
	ø180							S	S	S	R	S	S							
	ø200								S	S	S	R	S	S						
	ø225										S	S	R	S	S					
	ø250											S	S	R	S	S				
	ø300												S	S	R	S	S			
	ø315													S	S	R	S	S		
OC7	ø350														S	S	R	S	S	
	ø400															S	S	R	S	S
	ø450																S	S	R	S
	ø500																	S	S	R

Kod produktu: RD…-OC-K (lub O), gdzie … - średnica (np. RD+150/-140-OC-K, RD+150/-100-OC-K-S)
„+" - kielich, „-" - nypel
S - redukcje segmentowe
R - redukcje rozpęczane
OC - blacha ocynkowana, O - połączenie przez opaskę, K - połączenie kielichowe

RURY I KSZTAŁTKI STALOWE O PRZEKROJACH OKRĄGŁYCH

Opis systemu	Rury i kształtki o przekroju okrągłym służą do budowy ciągu w instalacjach wentylacyjnych grawitacyjnych, wentylacji mechanicznej, ogrzewania powietrznego i klimatyzacji oraz w procesach przemysłowych. Maksymalna temperatura przepływającego powietrza: 250°C.		
Materiał grubość / średnice	OC-blacha ocynkowana	0,5	ø 80, 100, 110, 120, 125, 130, 140, 150, 160, 180, 200, 225, 250, 280, 300
		0,75	ø 325, 350, 400, 450, 500

Lp	Nazwa	Kod produktu
1	Rura prosta 1000 [mm]	RP.../1,0-OC-...
	Rura prosta 500 [mm]	RP.../0,50-OC-...
	Rura prosta 250 [mm]	RP.../0,25-OC-...

Lp	Nazwa	Kod produktu
2	Miska z odprowadzeniem kondensatu	MS...CH

Lp	Nazwa	Kod produktu
3	Trójnik 90st.	TR.../90-OC-...
4	Trójnik 45st.	TR.../45-OC-...



Lp	Nazwa	Kod produktu
5	Rura prosta z rewizją	RPR...OC-...
6	Element wyczystkowy z denm	WZD...OC-...

Lp	Nazwa	Kod produktu
7	Daszek wywietrznikowy (fi100 do 200)	DA...-OC

Lp	Nazwa	Kod produktu
8	Daszek kominowy (fi225 do 500)	DA...-OC



Lp	Nazwa	Kod produktu
9	Płyta dachowa	PD...OC

Lp	Nazwa	Kod produktu
10	Kołnierz przeciwdeszczowy	KPD...-OC

Lp	Nazwa	Kod produktu
11	Redukcja sengmentowa	RD.../...-OC...-S/...

Lp	Nazwa	Kod produktu
12	Kolano stałe 90st	KS.../90-OC-...
13	Kolano stałe 45st	KS.../45-OC-...
14	Kolano stałe 30st	KS.../30-OC-...

Lp	Nazwa	Kod produktu
15	Kolano nastawne (do fi80 do 200)	KN.../90-OC-...

Lp	Nazwa	Kod produktu
16	Zaślepka trójnika kielichowa	ZT...OC-K
	Zaślepka trójnika nyplowa	ZT...OC-N



Lp	Nazwa	Kod produktu
17	Rozeta	ROZ...-OC



Lp	Nazwa	Kod produktu
18	Podpora pośrednia	PP...-OC-



Lp	Nazwa	Kod produktu
19	Przepustnica jednopłaszczyznowa	PJ...OC-...

Lp	Nazwa	Kod produktu
20	Zasuwa gilotynowa	ZAS...OC-...

Lp	Nazwa	Kod produktu
21	Trójnik portki	YR.../90-OC-...

Lp	Nazwa	Kod produktu
22	Czwórnik	CZO.../90-OC-...

Lp	Nazwa	Kod produktu
23	Kolano wyrzutowe z siatką	KWS.../135-OC-...

Lp	Nazwa	Kod produktu
24	Nypel	ZNY...-OC-N



Lp	Nazwa	Kod produktu
25	Zaślepka kielichowa	WZS...OC-K
	Zaślepka nyplowa	WZS...OC-N

Lp	Nazwa	Kod produktu
26	Kołnierz o przekroju kołowym	KL...-OC

Lp	Nazwa	Kod produktu
27	Opaska zaciskowa II	OPII-O...-OC

... - średnica, materiał lub grubość blachy
K - połączenie kielichowe
O - połączenie przez opaskę
N - połączenie nyplowe
KL - połączenie kołnierzowe

RAB/WW

DARCO Sp. z o.o.
ul. Metalowców 43
39-200 Dębica

darco.pl

OPD/2026.02